

Орган местного самоуправления «Управление образования Каменск – Уральского городского округа»
муниципальное бюджетное дошкольное образовательное учреждение «Детский сад № 93»

Суворкова
Надежда
Ивановна

Подписан: Суворкова Надежда Ивановна 014: ИНН=661212667804,
СНИЛС=01520944212, E=83439396232@таН.ги, С=Р?11, 5=Свердловская
область, 0=" МУНИЦИПАЛЬНОЕ БЮДЖЕТНОЕ ДОШКОЛЬНОЕ
ОБРАЗОВАТЕЛЬНОЕ
УЧРЕЖДЕНИЕ ""ДЕТСКИЙ САД № 93,
С= Надежда Ивановна, 5М=Суворкова,
ОЮ.1.2.840.113549.1.9.2=1.2.643.3.61.1.1.6. 502710.3.4.2.1, СЫ=Суворкова
Надежда Ивановна
Основание: я подтверждаю этот документ своей удостоверяющей подписью
Местоположение: место подписания Дата: 2021.08.26. 10:20:30+05'00'
РохК РНап*отРОР Версия: 10.1.3

Принята
Советом педагогов Детского сада № 93
Протокол № __ «__» августа 2021 г.

Утверждена
Приказом № __ от «__» августа 2021 г.
Заведующий Детским садом № 93
_____ Н.И. Суворкова

РАБОЧАЯ ОБРАЗОВАТЕЛЬНАЯ ПРОГРАММА

для детей с 4 до 6 лет
группа «Незабудка»
на 2021 – 2022 учебный год

Воспитатель:
Белянкина Н.А.

Структура программы

I. Целевой раздел образовательной программы.

1. Пояснительная записка.
 - 1.1. Цели и задачи реализации Программы
 - 1.2. Принципы и подходы к формированию Программы
 - 1.3. Значимые характеристики для разработки ООП ДОУ.
2. Планируемые результаты освоения программы

II. Содержательный раздел программы

- 2.1. Описание образовательной деятельности в соответствии с направлениями развития ребенка
 - 2.1.1. Образовательная область «Физическое развитие»
 - 2.1.2. Образовательная область «Социально-коммуникативное развитие»
 - 2.1.3. Образовательная область «Развитие речи»
 - 2.1.4. Образовательная область «Познавательное развитие»
 - 2.1.5. Образовательная область «Художественно-эстетическое развитие»
- 2.2. Описание вариативных форм, способов, методов и средств реализации Программы
- 2.3. Психолого – педагогическое сопровождение детей с ограниченными возможностями здоровья
- 2.4. Особенности образовательной деятельности разных видов и культурных практик
- 2.5. Способы направления и поддержки детской инициативы
- 2.6. Особенности взаимодействия педагогического коллектива с семьями воспитанников
- 2.7. Особенности взаимодействия Детского сада с социумом

III. Организационный раздел.

- 3.1. Материально-техническое обеспечение программы.
- 3.2. Особенности организации развивающей предметно-пространственной среды в Детском саду
- 3.3. Обеспечение методическими рекомендациями и средствами обучения и воспитания
- 3.4. Организация режима пребывания детей в образовательном учреждении
- 3.5. Календарный учебный график
- 3.6. Особенности традиционных событий, праздников, мероприятий

IV. Дополнительный раздел

1. Краткая презентация программы

І. ЦЕЛЕВОЙ РАЗДЕЛ РАБОЧЕЙ ОБРАЗОВАТЕЛЬНОЙ ПРОГРАММЫ.

1. Пояснительная записка.

РП для детей 4-6 лет реализуется на основе основной общеобразовательной программы Детского сада. Срок реализации РП 1 год. Содержание РП реализуется на русском языке.

Детский сад № 93 находится по адресу Свердловская область, город Каменск-Уральский, улица Челябинская, дом 8;

Р П направлена на разностороннее развитие детей дошкольного возраста с учётом их возрастных и индивидуальных особенностей, в том числе достижение детьми дошкольного возраста уровня развития, необходимого и достаточного для успешного освоения ими образовательных программ начального общего образования, на основе индивидуального подхода к детям дошкольного возраста и специфических для детей дошкольного возраста видов деятельности п. 1 и 2 ст. 64 «Дошкольное образование» ФЗ от 29.12.2012г. «Об образовании в РФ».

Рабочая Программа реализуется на основе:

- Федерального закона №279 от 29.12.2012г. «Об образовании в РФ»;
- Федерального государственного образовательного стандарта дошкольного образования (далее – ФГОС ДО), приказ Минобрнауки РФ от 17.10.2013, № 1155 «Об утверждении федерального государственного стандарта дошкольного образования»;
- Порядка организации и осуществления образовательной деятельности по основным общеобразовательным программам – образовательным программам дошкольного образования», о приказ Минобрнауки России от 30.08.2013, № 1014, «Об утверждении Порядка организации и осуществления образовательной деятельности по основным общеобразовательным программам – образовательным программам дошкольного образования»;
- Приказа Минтруда РФ от 18.10.2013, №544н «Об утверждении профессионального стандарта педагога (педагогическая деятельность в дошкольном, начальном общем, основном общем, среднем общем образовании) (воспитатель, учитель)»;
- СанПиН 2.4.1.3049-13 «Санитарно эпидемиологические требования к устройству, содержанию и организации режима работы дошкольных образовательных организаций», принято Постановлением Главного государственного санитарного врача Российской Федерации от 15 мая 2013 г. № 26.
- Примерной основной общеобразовательной программы дошкольного образования (ФИРО) одобренной решением федерального учебно-методического объединения по общему образованию протокол №2/15 от 20 мая 2015 года.
- Примерной основной общеобразовательной программы «Детство» под редакцией Т.И. Бабаевой, А.Г. Гогоберидзе, О.В. Солнцевой, 2014 г.

Часть ООП, формируемая участниками отношений, реализуется на основе

- Образовательная программа дошкольного образования «СамоЦвет» О. А. Трофимова, О. В. Толстикова, Н. В. Дягилева, О. В. Закревская;
- Методических рекомендаций для педагогических работников по реализации основной образовательной программы дошкольного образования в части экономического воспитания дошкольников. Министерство общего и профессионального образования Свердловской области, 2019 г.

- Парциальная образовательная программа «Финансовая грамотность дошкольника» Г.П. Поварничиной

3. «Основы безопасности детей дошкольного возраста» Р. Б. Стеркина, О. Л. Князева Н. Н. Авдеева

4. «Развитие познавательной активности детей дошкольного возраста в экспериментальной деятельности» Г.П. Тугушева, А.Е. Чистякова

Часть ООП ДО, формируемая участниками образовательных отношений, разрабатывалась с учетом соответствующих потребностей, мотивов, интересов детей, членов их семей, обусловленных особенностями индивидуального развития дошкольников, спецификой национальных, социокультурных и иных условий, в которых осуществляется образовательная деятельность, сложившимися традициями, а также возможности

педагогического коллектива.

Часть формируемая участниками образовательных отношений реализуется через проектную деятельность, которая ориентирована на развитие поискового поведения дошкольника. Проектная деятельность — это комплексная деятельность, при котором дети учатся планировать, делать выводы, приобретают новые знания через собственную деятельность.

Образовательная программа Трофимова О.А. Толстикова О.В., Дягилева Н.В., Закревская О.В. «СамоЦвет»: включает идеи организации ценностно-смыслового пространства, в котором интегрируются мир истории, культуры, социума, информационно-коммуникативных технологий и мир ребенка. Объединяющим (системообразующим) ядром Программы являются ценности и смыслы, которые человек на протяжении своего развития познает, открывает, воспроизводит, преобразует в личном пространстве в зависимости от возрастных, индивидуальных, профессиональных особенностей личности. Концепция включает следующие основы:

-идея «моделирования» ребенком своего внутреннего мира при ориентировании на конструкты внешнего мира – правила, образцы, эталоны, семейные и культурные традиции т. д., которые проявляются в пространстве мира образцами поведения и общения взрослых, СМИ, рекламой, историческими текстами, традициями, культурными ценностями, менталитетом народа;

-идея сопровождения процесса культурной идентификации ребенка в пространстве мира Детства, предусматривающая, что механизм культурной идентификации заложен в каждой личности, на основе способности имитировать, подражать;

-идея культурной идентификация ребенка дошкольного возраста обеспечивает становление основ духовной культуры, способствует открытию ее ценностей и смыслов, активизирует потребность ребенка принять лучшие образцы поведения, общения, способов жизнедеятельности и идентифицировать себя с ними, создавая свою траекторию жизни с ориентацией на эмоционально воспринятые эталонные ценностные ориентиры и установки взрослых;

- идея спонтанности выбора ценностного эталона, обусловленного яркой событийностью, ситуативностью, спонтанностью выбора, поведением, является характерным для дошкольника, рождает иерархию соподчинения мотивов, мотив рождает смысл, ситуацию хаотичных векторов отношений.

Парциальная образовательная программа «Финансовая грамотность дошкольника» Г.П. Поварничиной предполагает обучение и воспитание финансовой грамотности «от простого к сложному». Программа составлена в соответствии с принципами, определенными ФГОС ДО: полноценное проживание ребенком всех этапов детства, обогащение детского развития, учет индивидуальных особенностей детей, сотрудничество с семьей. Программа выстроена от осознания собственного опыта- к пониманию экономических категорий: «труд», «профессия», «потребность», «деньги»-к более сложным финансово-экономическим явлениям: «товарно-денежные отношения», «бюджет»

Парциальная образовательная программа «Основы безопасности детей дошкольного возраста» Р. Б. Стеркина, О. Л. Князева Н. Н. Авдеева. Отличительной особенностью программы является использование совершенно новых методов (тренинги поведения, психотерапия детских страхов). Особенность работы по программе, состоит также в осознании педагогом большого значения положительного примера со стороны взрослых, и прежде всего педагога. Налаживание контактов с родителями и достижение полного взаимопонимания - неизбежные условия эффективности в воспитании детей. Формирование безопасного поведения неизбежно связано с целым рядом запретов. Если запретов будет слишком много – ребёнок не сможет выполнить их в полной мере, и неизбежно будет нарушать. Необходимо выделить основное содержание, которое требует совместных усилий педагогов и родителей, определить перечень жизненно важных правил и запретов, выполнение которых для ребенка обязательно и дома, и в детском саду. Программа интегрируется с такими образовательными областями, как: «Здоровье», «Социализация», «Познание», «Труд», «Коммуникация», «Художественное творчество». Программа адресована воспитателям старших групп дошкольных образовательных учреждений. Разработана на основе проекта государственного стандарта дошкольного образования. Содержит комплекс материалов, обеспечивающих стимулирование в дошкольном детстве (старшем дошкольном возрасте) самостоятельности и

ответственности за свое поведение. Содержание отражает изменения в жизни современного общества и тематическое планирование, в соответствии с которыми строится образовательная работа с детьми: «Ребенок и другие люди», «Ребенок и природа», «Ребенок дома», «Здоровье ребенка», «Эмоциональное благополучие ребенка», «Ребенок на улице города». Содержание программы оставляет за каждым дошкольным учреждением право на использование различных форм и методов организации обучения с учетом индивидуальных и возрастных особенностей детей, социокультурных различий, своеобразия домашних и бытовых условий, а также общей социально-экономической и криминогенной ситуации. В силу особой значимости охраны жизни и здоровья детей программа требует обязательного соблюдения основных ее принципов: полноты (реализации всех ее разделов), системности, учета условий городской и сельской местности, сезонности, возрастной адресованности. Рекомендована Министерством образования РФ.

Парциальная программа «Любознайка» Г.П. Тугушева, А.Е. Чистякова. Основная идея заключается в интересе ребёнка к исследованию природы, предметов, социальных явлений. Экспериментирование и исследовательская деятельность станут эффективным средством развития познавательных интересов детей.

1.1. Цели и задачи реализации программы.

Цель программы: позитивная социализация и всестороннее развитие ребенка раннего и дошкольного возраста в адекватный его возраст детских видах деятельности.

Задачи:

- 1) охрана и укрепление физического и психического здоровья детей, в том числе их эмоционального благополучия;
- 2) обеспечение равных возможностей для полноценного развития каждого ребёнка в период дошкольного детства независимо от места проживания, пола, нации, языка, социального статуса, психофизиологических и других особенностей (в том числе ограниченных возможностей здоровья);
- 3) обеспечение преемственности целей, задач и содержания образования, реализуемых в рамках образовательных программ различных уровней (далее – преемственность основных образовательных программ дошкольного и начального общего образования);
- 4) создание благоприятных условий развития детей в соответствии с их возрастными и индивидуальными особенностями и склонностями, развитие способностей и творческого потенциала каждого ребёнка как субъекта отношений с самим собой, другими детьми, взрослыми и миром;
- 5) объединение обучения и воспитания в целостный образовательный процесс на основе духовно-нравственных и социокультурных ценностей и принятых в обществе правил, и норм поведения в интересах человека, семьи, общества;
- 6) формирование общей культуры личности детей, в том числе ценностей здорового образа жизни, развитие социальных, нравственных, эстетических, интеллектуальных, физических качеств, инициативности, самостоятельности и ответственности ребёнка, формирование предпосылок учебной деятельности;
- 7) обеспечение вариативности и разнообразия содержания Программы организационных форм дошкольного образования, возможности формирования Программ различной направленности с учётом образовательных потребностей, способностей и состояния здоровья детей;
- 8) формирование социокультурной среды, соответствующей возрастным, индивидуальным, психологическим и физиологическим особенностям детей;
- 9) обеспечение психолого-педагогической поддержки семьи и повышение компетентности родителей (законных представителей) в вопросах развития и образования, охраны и укрепления здоровья детей.

Основные задачи образовательных областей:

Социально – коммуникативное развитие

- 1) Присвоение норм и ценностей, принятых в обществе, включая моральные и нравственные ценности.
- 2) Развитие общения и взаимодействия ребёнка со взрослыми и сверстниками.
- 3) Становление самостоятельности, целенаправленности и саморегуляции собственных действий.
- 4) Развитие социального и эмоционального интеллекта, эмоциональной отзывчивости, сопереживания.
- 5) Формирование готовности к совместной деятельности.
- 6) Формирование уважительного отношения и чувства принадлежности к своей семье и сообществу детей и взрослых в организации.
- 7) Формирование позитивных установок к различным видам труда и творчества.
- 8) Формирование основ безопасности в быту, социуме, природе.

Познавательное развитие

- 1) Развитие интересов детей, любознательности и познавательной мотивации.
- 2) Формирование познавательных действий, становление сознания.
- 3) Развитие воображения и творческой активности.
- 4) Формирование первичных представлений о себе, других людях, объектах окружающего мира, их свойствах и отношениях (форме, цвете, размере, материале, звучании, ритме, темпе, количестве, числе, части и целом, пространстве и времени, движении и покое, причинах и следствиях и др.),
- 5) Формирование первичных представлений о малой родине и Отечестве, представлений о социокультурных ценностях нашего народа, об отечественных традициях и праздниках, о планете Земля как общем доме людей, об особенностях природы, многообразии стран и народов мира.

Речевое развитие

- 1) Владение речью как средством общения.
- 2) Обогащение активного словаря.
- 3) Развитие связной, грамматически правильной диалогической и монологической речи.
- 4) Развитие речевого творчества.
- 5) Развитие звуковой и интонационной культуры речи, фонематического слуха.
- 6) Знакомство с книжной культурой, детской литературой, понимание на слух текстов различных жанров детской литературы.
- 7) Формирование звуковой аналитико – синтетической активности как предпосылки обучения грамоте.

Художественно - эстетическое развитие

- 1) Развитие предпосылок ценностно – смыслового восприятия и понимания произведений искусства (словесного, музыкального, изобразительного), мира природы.
- 2) Становление эстетического отношения к окружающему миру.
- 3) Формирование элементарных представлений о видах искусства.
- 4) Восприятие музыки, художественной литературы, фольклора.
- 5) Стимулирование сопереживания персонажам художественных произведений.
- 6) Реализация самостоятельной творческой деятельности детей (изобразительной, конструктивно-модельной, музыкальной и др.)

Физическое развитие

- 1) Развитие физических качеств.
- 2) Правильное формирование опорно – двигательной системы организма, развитие равновесия, координации движений, крупной и мелкой моторики.
- 3) Правильное выполнение основных движений.
- 4) Формирование начальных представлений о некоторых видах спорта.
- 5) Овладение подвижными играми с правилами.
- 6) Становление целенаправленности и саморегуляции в двигательной сфере.
- 7) Овладение элементарными нормами и правилами здорового образа жизни.

Цели и задачи части, формируемые участниками образовательных отношений

Целью реализации Программы «СамоЦвет» является создание благоприятных условий для полноценного проживания ребенком дошкольного детства и обеспечение равенства возможностей для каждого ребенка в получении качественного дошкольного образования; формирование основ базовой культуры личности, развитие психофизиологических особенностей и физических качеств в соответствии с возрастными и индивидуальными особенностями, подготовка к жизни в современном обществе в ходе освоения традиционными и инновационными социальными и культурными практиками, обеспечение безопасности жизнедеятельности дошкольника.

Цель и задачи финансово- экономического воспитания дошкольников Г.П.Поварницина

Цель – содействие формированию первичных социальных компетенций воспитанников в сфере личных и семейных финансов.

Включение экономической части в образовательную программу Детского сада позволяет решать задачи:

1. Создание благоприятных условий развития детей в соответствии с их возрастными и индивидуальными особенностями и склонностями, развития способностей и творческого потенциала каждого ребенка как субъекта отношений с самим собой, другими детьми, взрослыми и миром.
2. Объединение обучения и воспитания в целостный образовательный процесс на основе духовно-нравственных и социокультурных ценностей и принятых в обществе правил, и норм поведения в интересах человека, семьи, общества.
3. Формирование общей культуры личности детей, в том числе ценностей здорового образа жизни, развития их социальных, нравственных, эстетических, интеллектуальных, физических качеств, инициативности, самостоятельности и ответственности ребенка, формирования предпосылок учебной деятельности.
4. Обеспечение преемственности целей, задач и содержания образования, реализуемых в рамках образовательных программ различных уровней – дошкольного и начального общего образования
5. Обеспечение психолого-педагогической поддержки семьи и повышения компетентности родителей (законных представителей) в вопросах развития и образования, охраны и укрепления здоровья детей.

Целью реализации программы «Основы безопасности детей дошкольного возраста» Р. Б. Стеркина, О. Л. Князева Н. Н. Авдеева является воспитание у ребенка навыков адекватного поведения в различных неожиданных ситуациях, самостоятельности и ответственности за свое поведение.

Задачи:

1. Формирование ценностей здорового образа жизни.
2. Формирование основ безопасного поведения во дворе, на улице, в общественном транспорте.

3. Формирование знаний об осторожном обращении с опасными предметами и правильном поведении при контактах с незнакомыми людьми.

Цель и задачи реализации Программы «Любознайки» является, развитие у детей дошкольного возраста познавательной активности, стремление к самостоятельному познанию и размышлению.

Задачи:

1. Поддерживать детское любопытство и развивать интерес детей к совместному со взрослыми и самостоятельному познанию (наблюдать, обследовать, экспериментировать с разнообразными материалами)
2. Развивать познавательные и речевые умения
3. Развивать самостоятельность, познавательную инициативу, творчество в познавательно-исследовательской деятельности
4. Формировать умение включаться в коллективное исследование, обсуждение, договариваться о совместных продуктивных действиях
5. Взаимодействовать с родителями воспитанников, направляя их на формирование партнерства и сотрудничества в процессе воспитания активного, любознательного ребенка.

Целью реализации программ коррекционно-развивающего обучения является развитие условий для инклюзивного образования детей.

Целью развития новых форм работы с детьми и родителями на основе ФГОС ДО является организация инновационных совместных детско – родительских проектов *«Проектная деятельность в Детском саду» Т.В.Гулидова*

Включение родителей в проектную деятельность позволяет:

1. Привлечь родителей к реализации задач Программы детского сада.
2. Освоить новые формы работы: создание коллекций и мини – музеев, экспериментальных центров активности детей, пополняя среду групп детского сада.
3. Развивать систему социального партнерства.

1.2. Принципы и подходы к формированию Программы

- 1) Принцип развивающего образования, в соответствии с которым главной целью дошкольного образования является развитие ребенка.
- 2) Принцип научной обоснованности и практической применимости.
- 3) Принцип интеграции содержания дошкольного образования в соответствии с возрастными возможностями и особенностями детей, спецификой и возможностями образовательных областей.
- 4) Комплексно-тематический принцип построения образовательного процесса.

ООП Детского сада выстраивается на методологических подходах к образованию детей дошкольного возраста, основывается на следующих научно обоснованных подходах:

- культурно-историческом,
- деятельностном,
- личностном,
- аксиологическом,

- культурологическом.

Культурно-исторический подход к развитию человека необходимость учета интересов и потребностей ребенка дошкольного возраста, его зоны ближайшего развития, ведущей деятельности возраста, понимание взрослого как главного носителя культуры в процессе развития ребенка организация образовательного процесса в виде совместной деятельности взрослого и детей. определение целей ООП ДО и путей их достижения с учетом современной социокультурной среды, в том числе особенностей российского общества и основных тенденций его развития.

С учетом культурно-исторического подхода Л.С.Выготский определил ряд принципиальных положений ООП ДО (необходимость учёта интересов и потребностей ребёнка дошкольного возраста, его зоны ближайшего развития, ведущей деятельности возраста; понимание взрослого как главного носителя культуры в процессе развития ребёнка; организацию образовательного процесса в виде совместной деятельности взрослого и детей).

Он также предполагает определение целей рабочей программы и путей их достижения с учётом современной социокультурной среды, в том числе особенностей российского общества и основных тенденций его развития. Ребёнок развивается в многонациональном, поликультурном, социально-дифференцированном мире, бросающем обществу, государству и каждому человеку национальный, демографический, гендерный, технологический и другие вызовы. От ребёнка требуются такие человеческие качества, ответственность, способность находить нестандартные решения и принимать правильные действия и др.

Центральной категорией **деятельностного подхода** является категория деятельности, предполагающая активное взаимодействие ребенка с окружающей его действительностью, направленное на познание и преобразование в целях удовлетворения потребностей. Преобразуя действительность на доступном для него уровне, ребенок проявляется как субъект не только определенной деятельности, но и собственного развития.

Любая человеческая деятельность включает в себя ряд структурных компонентов: мотив, цель, действия, продукт, результат. Любая ценная, сточки зрения взрослого человека, деятельность не будет иметь развивающий эффект, если она не имеет для ребенка личностного смысла.

Деятельностный подход к развитию ребенка: развитие ребенка в специфических детских видах деятельности активно-положительная мотивация ребенка в процессе деятельности.

Личностный подход в широком значении предполагает отношение к каждому ребёнку как к самостоятельной ценности, принятие его таким, каков он есть.

Практические выходы личностного подхода:

- приоритетное формирование базиса личности ребенка;
- мотивация всего образовательного процесса. Ребенок усваивает образовательный материал только тогда, когда он для него из объективного (существующего независимо от человека) становится субъективным (лично значимым);
- утверждение в образовательном процессе субъект-субъектных (партнерских) отношений между взрослыми и детьми.

Аксиологический подход предполагает ценностную ориентацию всего образовательного процесса. Помимо общечеловеческих ценностей (добро, красота, справедливость, ответственность и др.), в ОП ДО большого внимания уделяется формированию у детей чувства принадлежности в первую очередь к своей семье, ближайшему социуму, своей стране.

Культурологический подход ориентирует образование на формирование общей культуры ребенка, освоение им общечеловеческих культурных ценностей, в том числе как жителя Уральского региона – Среднего Урала.

1.3. Значимые характеристики для разработки и реализации Программы. Характеристики особенностей развития детей дошкольного возраста

Предельная наполняемость группы: 25 чел.

Состояние здоровья воспитанников

Группа здоровья				
ФИО ребенка	I	II	III	IV

В соответствии с анализом результатов освоения воспитанниками образовательной программы в 2021-2022 уч. г., особое внимание необходимо обратить на развитие познавательной и речевой сферы. В связи с этим:

- усилить внимание к организации образовательного процесса по отношению к детям со второй, третьей группой здоровья и формирования у детей ценностного отношения к своему здоровью;
- продолжить работу по предупреждению и профилактике нарушений функций опорно-двигательного аппарата (плоскостопие).
- создать условия для обогащения среды развития речи, познания (формирования познавательной и речевой активности и к познавательным действиям);
- продолжить работу по развитию мелкой моторики рук, формированию графо-моторных навыков; таких качеств как выносливость, сила руки.

В организации физкультурно-оздоровительной работы учитываются индивидуальные особенности и состояние здоровья детей дошкольного возраста.

Данная информация, позволяет выстроить образовательный процесс в соответствии с индивидуальными особенностями воспитанников детского сада.

Цели, задачи, содержание образовательных областей, планируемые результаты как целевые ориентиры образования, подходы и принципы построения образовательного процесса отражают общие целевые и ценностные ориентиры современной семьи, общества и государства в сфере дошкольного образования и являются составляющими основной общеобразовательной программы дошкольного образовательного учреждения.

Вместе с тем, выбор направлений работы с детьми, выбор авторских программ, форм, средств и методов организации образовательного процесса, изложенных в основной общеобразовательной программе, отражает специфику деятельности детского сада, максимально учитывающую социокультурные условия микро и макросоциума, в которых реализуется ООП Детского сада.

Условия Детского сада, направлены на создание социальной ситуации развития детей, соответствующей специфике контингента воспитанников Детского сада и предусматривают:

- 1) обеспечение эмоционального благополучия через:
 - непосредственное общение с каждым ребенком;
 - уважительное отношение к каждому ребенку, к его чувствам и потребностям;
- 2) поддержку индивидуальности и инициативы детей через:
 - создание условий для свободного выбора детьми деятельности, участников совместной деятельности;
 - создание условий для принятия детьми решений, выражения своих чувств и мыслей;
 - не директивную помощь детям, поддержку детской инициативы и самостоятельности в разных видах деятельности (игровой, исследовательской, проектной, познавательной и т.д.);
- 3) установление правил взаимодействия в разных ситуациях:
 - создание условий для позитивных, доброжелательных отношений между детьми, в том числе принадлежащими к разным национально-культурным, религиозным общностям и социальным слоям, а также имеющими различные (в том числе ограниченные) возможности здоровья;
 - развитие коммуникативных способностей детей, позволяющих разрешать конфликтные ситуации со сверстниками;
 - развитие умения детей работать в группе сверстников;
- 4) построение вариативного развивающего образования, ориентированного на уровень развития, проявляющийся у ребенка в совместной деятельности со взрослым и более опытными сверстниками, но не актуализирующийся в его индивидуальной деятельности (далее - зона ближайшего развития каждого ребенка), через:

- создание условий для овладения культурными средствами деятельности;
- организацию видов деятельности, способствующих развитию мышления, речи, общения, воображения и детского творчества, личностного, физического и художественно-эстетического развития детей;
- поддержку спонтанной игры детей, ее обогащение, обеспечение игрового времени и пространства;
- оценку индивидуального развития детей;

5) взаимодействие с родителями (законными представителями) по вопросам образования ребенка, непосредственного вовлечения их в образовательную деятельность, в том числе посредством создания образовательных проектов совместно с семьей на основе выявления потребностей и поддержки образовательных инициатив семьи.

б) с учетом социокультурных условий, в которых осуществляется образовательная деятельность, поставлены задачи, направленные на использование сетевой формы взаимодействия в ходе реализации ООП Детского сада, обеспечивающей возможность социализации и ее успешного освоения воспитанникам с использованием ресурсов нескольких организаций.

Взаимодействие родителей и педагогов Детском саду в воспитании дошкольников рассматривается как взаимная деятельность ответственных взрослых, направленных на введение детей в пространство культуры, постижение ее ценностей и смыслов. Партнерское взаимодействие всех участников образовательного процесса позволяет выделять, осознавать и решать проблемы воспитания детей, а также обеспечивает необходимые глубинные связи между воспитывающими взрослыми в контексте развития личности ребенка.

От того, насколько будут объединены цели педагогов, детей, родителей в одну, согласованы цель и задачи, найдены аспекты личностного смысла, привлекательные для всех субъектов, зависит успешность выработанной стратегии развития Детского сада, реализации рабочей программы.

Возрастная характеристика, контингента детей 4-5 лет

К пяти годам складывается «психологический портрет» личности, в котором важная роль принадлежит компетентности, в особенности интеллектуальной (это возраст «почемучек»), а также креативности.

Физическое развитие

В этом возрасте продолжается рост всех органов и систем, сохраняется потребность в *движении*. Двигательная активность становится целенаправленной, отвечает индивидуальному опыту и интересу, движения становятся осмысленными, мотивированными и управляемыми. Сохраняется высокая эмоциональная значимость процесса деятельности для ребенка, неспособность завершить ее по первому требованию. Появляется способность к регуляции двигательной активности. У детей появляется интерес к познанию себя, своего тела, его строения, возможностей. У детей возникает потребность действовать совместно, быстро, ловко, в едином для всех детей темпе; соблюдать определенные интервалы во время передвижения в разных построениях, быть ведущим. Уровень функциональных возможностей повышается.

Позитивные изменения наблюдаются в развитии моторики. Дошкольники лучше удерживают равновесие, перешагивая через небольшие преграды, нанизывает бусины (20 шт.) средней величины (или пуговицы) на толстую леску.

В 4-5 лет у детей совершенствуются *культурно-гигиенические навыки* (хорошо освоен алгоритм умывания, одевания, приема пищи): они аккуратны во время еды, умеют правильно надевать обувь, убирают на место свою одежду, игрушки, книги. В элементарном самообслуживании (одевание, раздевание, умывание и др.) проявляется самостоятельность ребенка.

Социально-личностное развитие

К 5 годам у детей возрастает интерес и потребность в общении, особенно со сверстниками, осознание своего положения среди них. Ребенок приобретает способы взаимодействия с другими людьми. Использует речь и другие средства общения для удовлетворения разнообразных потребностей. Лучше ориентируется в человеческих отношениях: способен заметить эмоциональное состояние близкого взрослого, сверстника, проявить внимание и сочувствие. У детей формируется потребность в уважении со стороны взрослого, для них оказывается чрезвычайно важной его похвала. Это приводит к их повышенной обидчивости на замечания. Повышенная обидчивость представляет собой возрастной феномен. Совершенствуется умение пользоваться установленными формами вежливого обращения.

В игровой деятельности появляются ролевые взаимодействия. Они указывают на то, что дошкольники начинают отделять себя от принятой роли. В процессе игры роли могут меняться. В этом возрасте начинают появляться постоянные партнеры по игре. В общую игру может вовлекаться от двух до пяти детей, а продолжительность совместных игр составляет в среднем 15-20 мин.

Ребенок начинает регулировать свое поведение в соответствии с принятыми в обществе нормами; умеет довести начатое дело до конца (соорудить конструкцию, убрать игрушки, правила игры и т. п.) - проявление произвольности.

У детей начинает формироваться способность контролировать свои эмоции в движении, чему способствует освоение ими языка эмоций (гаммы переживаний, настроений). Эмоциональность пятилетнего ребенка отличается многообразием способов выражения своих чувств: радости, грусти, огорчения, удовольствия. Ребенок способен проявить сочувствие, сопереживание, которое лежит в основе нравственных поступков.

К 5-ти годам в элементарном выполнении отдельных поручений (дежурство по столовой, уход за растениями и животными) проявляется самостоятельность.

Познавательно-речевое развитие

Изменяется содержание общения ребенка и взрослого. Оно выходит за пределы конкретной ситуации, в которой оказывается ребенок. Ведущим становится познавательный мотив. Информация, которую ребенок получает в процессе общения, может быть сложной и трудной для понимания, но она вызывает интерес.

В речевом развитии детей 4-5 лет улучшается произношение звуков (кроме сонорных) и дикция. Речь становится предметом активности детей. Они удачно имитируют голоса животных, интонационно выделяют речь тех или иных персонажей. Интерес вызывают ритмическая структура речи, рифмы. Развивается грамматическая сторона речи. Дети занимаются словотворчеством на основе грамматических правил. Речь детей при взаимодействии друг с другом носит ситуативный характер, а при общении со взрослым становится внеситуативной.

В познавательном развитии 4-5 летних детей характерна высокая мыслительная активность. 5-ти летние «почемучки» интересуются причинно-следственными связями в разных сферах жизни (изменения в живой и неживой природе, происхождение человека), профессиональной деятельностью взрослых и др., то есть начинает формироваться представление о различных сторонах окружающего мира. К 5-ти годам, более развитым становится восприятие. Дети оказываются способными назвать форму, на которую похож тот или иной предмет. Они могут вычленять в сложных объектах простые формы и из простых форм воссоздавать сложные объекты. Дети способны упорядочить группы предметов по сенсорному признаку – величине, цвету; выделить такие параметры, как высота, длина и ширина. Совершенствуется ориентация в пространстве. Возрастает объем памяти. Дети запоминают до 7-8 названий предметов. Начинает складываться произвольное запоминание: дети способны принять задачу на запоминание, помнят поручения взрослых, могут выучить небольшое стихотворение и т.д. Начинает развиваться образное мышление. Дети оказываются способными использовать простые схематизированные изображения для решения несложных задач. Увеличивается устойчивость внимания. Ребенку оказывается доступной сосредоточенная деятельность в течение 15-20 минут.

Усложняется конструирование. Постройки могут включать 5-6 деталей. Формируются навыки конструирования по собственному замыслу, а также планирование последовательности действий.

Художественно-эстетическое развитие

На пятом году жизни ребенок осознаннее воспринимает произведения художественно-изобразительно-музыкального творчества, легко устанавливает простые причинные связи в сюжете, композиции и т.п., эмоционально откликается на отраженные в произведении искусства действия, поступки, события, соотносит увиденное в произведении со своими представлениями о красивом, радостном, печальном, злом и т.д. У ребенка появляется желание делиться своими впечатлениями от встреч с искусством, с взрослыми и сверстниками. Продолжает развиваться воображение. Формируются такие его особенности, как оригинальность и произвольность. Дети могут самостоятельно придумать небольшую сказку на заданную тему.

Значительное развитие получает *изобразительная деятельность*. Рисунки становятся предметным и детализированным. В этом возрасте дети рисуют предметы прямоугольной, овальной формы, простые изображения животных. Дети могут своевременно насыщать ворс кисти краской, промывать по окончании работы. Графическое изображение человека характеризуется наличием туловища, глаз, рта, носа, волос, иногда одежды и ее деталей. Дети могут *вырезать* ножницами по прямой, диагонали, к 5 годам овладевают приемами вырезывания предметов круглой и овальной формы. *Лепят* предметы круглой, овальной, цилиндрической формы, простейших животных, рыб, птиц.

К 5-ти годам ребенок выполняет элементарные танцевальные движения (пружинка, подскоки, кружение и т.д.). Может петь протяжно, при этом вместе начинать и заканчивать пение. Развитию исполнительской деятельности способствует доминирование в данном возрасте продуктивной мотивации (спеть песню, станцевать танец, сыграть на инструменте). Дети делают первые попытки творчества.

Возрастная характеристика, контингента детей 5-6 лет

Физическое развитие

Продолжается процесс окостенения скелета ребенка. Дошкольник более совершенно овладевает различными видами движений. Тело приобретает заметную устойчивость. Дети к 6 годам уже могут совершать пешие прогулки, но на небольшие расстояния. Шестилетние дети значительно точнее выбирают движения, которые им надо выполнить. У них обычно отсутствуют лишние движения, которые наблюдаются у детей 3-5 лет. В период с 5 до 6 лет ребенок постепенно начинает адекватно оценивать результаты своего участия в играх соревновательного характера. Удовлетворение полученным результатом к 6 годам начинает доставлять ребенку радость, способствует эмоциональному благополучию и поддерживает положительное отношение к себе («я хороший, ловкий» и т.д.). Уже начинают наблюдаться различия в движениях мальчиков и девочек (у мальчиков - более прерывистые, у девочек – мягкие, плавные).

К 6 годам совершенствуется развитие мелкой моторики пальцев рук. Некоторые дети могут продеть шнурок в ботинок и завязать бантиком.

В старшем возрасте продолжают совершенствоваться *культурно-гигиенические навыки*: умеет одеться в соответствии с условиями погоды, выполняет основные правила личной гигиены, соблюдает правила приема пищи, проявляет навыки самостоятельности. Полезные привычки способствуют усвоению основ здорового образа жизни.

Познавательно-речевое развитие

Общение детей выражается в свободном диалоге со сверстниками и взрослыми, выражении своих чувств и намерений с помощью речевых и неречевых (жестовых, мимических, пантомимических) средств.

Продолжает совершенствоваться речь, в том числе ее звуковая сторона. Дети могут правильно воспроизводить шипящие, свистящие и сонорные звуки. Развивается фонематический слух, интонационная выразительность речи при чтении стихов в сюжетно-ролевой игре и в повседневной жизни. Совершенствуется грамматический строй речи. Дети используют все части речи, активно занимаются словотворчеством. Богаче становится лексика: активно используются синонимы и антонимы. Развивается связная речь: дети могут пересказывать, рассказывать по картинке, передавая не только главное, но и детали.

В познавательной *деятельности* продолжает совершенствоваться восприятие цвета, формы и величины, строения предметов; представления детей систематизируются. Дети называют не только основные цвета и их оттенки, но и промежуточные цветовые оттенки; форму прямоугольников, овалов, треугольников. К 6-ти годам дети легко выстраивают в ряд – по возрастанию или убыванию – до десяти предметов разных по величине. Однако дошкольники испытывают трудности при анализе пространственного положения объектов, если сталкиваются с несоответствием формы и их пространственного расположения. В старшем дошкольном возрасте продолжает развиваться образное мышление. Дети способны не только решить задачу в наглядном плане, но и совершить преобразования объекта. Продолжают совершенствоваться обобщения, что является основой словесно-логического мышления. 5-6 лет - это возраст творческого воображения. Дети самостоятельно могут сочинить оригинальные правдоподобные истории. Наблюдается переход от непроизвольного к произвольному вниманию.

Конструирование характеризуется умением анализировать условия, в которых протекает эта деятельность. Дети используют и называют различные детали деревянного конструктора. Могут заменять детали постройки в зависимости от имеющегося материала. Овладевают обобщенным способом обследования образца. Конструктивная деятельность может осуществляться на основе схемы, по замыслу и по условиям. Дети могут конструировать из бумаги, складывая ее в несколько раз (2,4,6 сгибов); из природного материала.

Социально-личностное развитие

Дети проявляют высокую познавательную активность. Ребенок нуждается в содержательных контактах со сверстниками. Их речевые контакты становятся все более длительными и активными. Дети самостоятельно объединяются в небольшие группы на основе взаимных симпатий. В этом возрасте дети имеют дифференцированное представление о своей гендерной принадлежности по существенным признакам (женские и мужские качества, особенности проявления чувств).

Ярко проявляет интерес к игре.

В игровой деятельности дети шестого года жизни уже могут распределять роли до начала игры и строят свое поведение, придерживаясь роли. Игровое взаимодействие сопровождается речью, соответствующей и по содержанию, и интонационно взятой роли. Речь, сопровождающая реальные отношения детей, отличается от ролевой речи. При распределении ролей могут возникать конфликты, связанные с субординацией ролевого поведения. Наблюдается организация игрового пространства, в котором выделяются смысловой «центр» и «периферия». В игре дети часто пытаются контролировать друг друга - указывают, как должен вести себя тот или иной персонаж.

Ребенок пытается сравнивать ярко выраженные эмоциональные состояния, видеть проявления эмоционального состояния в выражениях, жестах, интонации голоса. Проявляет интерес к поступкам сверстников.

В трудовой деятельности освоенные ранее виды детского труда выполняются качественно, быстро, осознанно. Активно развиваются планирование и самооценивание трудовой деятельности.

Художественно-эстетическое развитие

В изобразительной *деятельности* 5-6 летний ребенок свободно может изображать предметы круглой, овальной, прямоугольной формы, состоящих из частей разной формы и соединений разных линий. Расширяются представления о цвете (знают основные цвета и оттенки, самостоятельно может приготовить розовый и голубой цвет). Старший возраст – это возраст активного рисования. Рисунки могут быть самыми разнообразными по содержанию: это жизненные впечатления детей, иллюстрации к фильмам и книгам, воображаемые ситуации. Обычно рисунки представляют собой схематичные изображения различных объектов, но могут отличаться оригинальностью композиционного решения. Изображение человека становится более детализированным и пропорциональным. По рисунку можно судить о половой принадлежности и эмоциональном состоянии изображенного человека. Рисунки отдельных детей отличаются оригинальностью, креативностью. В лепке детям не представляется трудности создать более сложное по форме изображение. Дети успешно справляются с вырезыванием предметов прямоугольной и круглой формы разных пропорций.

Старших дошкольников отличает яркая эмоциональная реакция на музыку. Появляется интонационно-мелодическая ориентация музыкального восприятия. Дошкольники могут петь без напряжения, плавно, отчетливо произнося слова; свободно выполняют танцевальные движения: полуприседания с выставлением ноги на пятку, поочередное выбрасывание ног вперед в прыжке и т.д. Могут импровизировать, сочинять мелодию на заданную тему. Формируются первоначальные представления о жанрах и видах музыки.

Значимые для разработки РП характеристики, в том числе особенностей развития воспитанников в разработке части, формируемой участниками образовательных отношений:

Исходя из анализа мониторинга развития детей воспитанники детского сада обладают:

- достаточно развитым восприятием многофакторных качеств и отношений объектов, явлений и ситуаций;
- памятью достаточно развитой для удержания, сопоставления вновь воспринятого с уже бывшим в более раннем опыте;
- мышлением, достаточным для осознания, установления связей между сложными многоуровневыми многофакторными явлениями и событиями;
- речью, позволяющей объяснять свои представления и состояния, как ситуативные, так и перспективные, что позволяет ребенку вступать в отношения разного уровня и направленности;
- исследовательской инициативой, побуждающей ребенка к поиску новых впечатлений и позволяющей успешно исследовать сложные, многосвязные, физические и социальные объекты и явления, выявляя их скрытые сущностные характеристики и сети внутренних причинных взаимодействий;
- сложившейся «субъектностью», позволяющей ему действовать самостоятельно и автономно не только как субъекту деятельности, но и как субъекту социальных отношений;
- внутренней позицией, которая, в основном, будет сформирована к семи годам, но уже сейчас позволяет ребенку индивидуально (на основе собственных мировоззренческих представлений) относиться к событиям и явлениям, происходящим в жизни ребенка.

05 апреля 2021 года Детскому саду был присвоен статус инновационной площадки федерального уровня АНО ДПО «НИИ дошкольного образования «Воспитатели России», Протокол № 2 от 18.12.2020 г. по направлению «Организация и развитие исследовательской деятельности в условиях ДОО»

2. Планируемые результаты усвоения программы

Результатами освоения программы являются целевые ориентиры дошкольного образования, которые представляют собой социально-нормативные возрастные характеристики возможных достижений ребенка.

К целевым ориентирам дошкольного образования относятся следующие социально-нормативные возрастные характеристики возможных достижений ребенка:

Обязательная часть ООП Детского сада

Целевые ориентиры образования в раннем возрасте:

- ребенок интересуется окружающими предметами и активно действует с ними; эмоционально вовлечен в действия с игрушками и другими предметами, стремится проявлять настойчивость в достижении результата своих действий;

- использует специфические, культурно фиксированные предметные действия, знает назначение бытовых предметов (ложки, расчески, карандаша и пр.) и умеет пользоваться ими. Владеет простейшими навыками самообслуживания; стремится проявлять самостоятельность в бытовом и игровом поведении;
- владеет активной речью, включенной в общение; может обращаться с вопросами и просьбами, понимает речь взрослых; знает названия окружающих предметов и игрушек;
- стремится к общению со взрослыми и активно подражает им в движениях и действиях; появляются игры, в которых ребенок воспроизводит действия взрослого;
- проявляет интерес к сверстникам; наблюдает за их действиями и подражает им;
- проявляет интерес к стихам, песням и сказкам, рассматриванию картинки, стремится двигаться под музыку; эмоционально откликается на различные произведения культуры и искусства;
- у ребенка развита крупная моторика, он стремится осваивать различные виды движения (бег, лазанье, перешагивание и пр.).

К четырем годам

- Может спокойно, не мешая другому ребенку играть рядом, объединяться в игре с общей игрушкой, участвовать в несложной совместной практической деятельности. Проявляет стремление к положительным поступкам, но взаимоотношения зависят от ситуации и пока еще требуют постоянного внимания воспитателя. Активно участвует в разнообразных видах деятельности: в играх, двигательных упражнениях, в действиях по обследованию свойств и качеств предметов и их использованию, в рисовании, лепке, речевом общении, в творчестве. Принимает цель, в играх, в предметной и художественной деятельности по показу и побуждению взрослых ребенок доводит начатую работу до определенного результата. Понимает, что вещи, предметы сделаны людьми и требуют бережного обращения с ними.
- Проявляет эмоциональную отзывчивость, подражая примеру взрослых, старается утешить обиженного, угостить, обрадовать, помочь. Начинает в мимике и жестах различать эмоциональные состояния людей, веселую и грустную музыку, веселое и грустное настроение сверстников, взрослых, эмоционально откликается на содержание прочитанного, сопереживают героям.
- Охотно включается в совместную деятельность со взрослым, подражает его действиям, отвечает на вопросы взрослого и комментирует его действия в процессе совместной игры, выполнения режимных моментов. Проявляет интерес к сверстникам, к взаимодействию в игре, в повседневном общении и бытовой деятельности.
- Владеет игровыми действиями с игрушками и предметами заместителями, разворачивает игровой сюжет из нескольких эпизодов, приобрел первичные умения ролевого поведения. Способен предложить собственный замысел и воплотить его в игре, рисунке, постройке.
- Значительно увеличился запас слов, совершенствуется грамматический строй речи, пользуется не только простыми, но и сложными предложениями.
- Сформирована соответствующая возрасту координация движений. Проявляет положительное отношение к разнообразным физическим упражнениям, стремится к самостоятельности в двигательной деятельности, избирателен по отношению к некоторым двигательным действиям и подвижным играм.
- Владеет элементарной культурой поведения во время еды за столом, навыками самообслуживания: умывания, одевания. Правильно пользуется предметами личной гигиены (полотенцем, носовым платком, расческой).
- Проявляет интерес к миру, потребность в познавательном общении со взрослыми, задает вопросы о людях, их действиях, о животных, предметах ближайшего окружения. Проявляет стремление к наблюдению, сравнению, обследованию свойств и качеств предметов, использованию сенсорных эталонов (круг, квадрат, треугольник), к простейшему экспериментированию с предметами и материалами. В совместной с педагогом познавательной деятельности переживает чувство удивления, радости познания мира.

- Знает свое имя, фамилию, пол, возраст. Осознает свои отдельные умения и действия, которые самостоятельно освоены («Я умею строить дом», «Я умею сам застегивать куртку» и т. п.). Узнает дом, квартиру, в которой живет, детский сад, группу, своих воспитателей, няню. Знает членов своей семьи и ближайших родственников. Разговаривает со взрослым о членах своей семьи, отвечая на вопросы при рассматривании семейного альбома или фотографий. Называет хорошо знакомых животных и растения ближайшего окружения их действия, яркие признаки внешнего вида. Способен не только объединять предметы по внешнему сходству (форма, цвет, величина), но и усваивать общепринятые представления о группах предметов (одежда, посуда, игрушки). Участвует в элементарной исследовательской деятельности по изучению качеств и свойств объектов неживой природы, в посильной деятельности по уходу за растениями и животными уголка природы.
- Освоил некоторые нормы и правила поведения, связанные с определенными разрешениями и запретами («можно», «нужно», «нельзя»), может увидеть несоответствие поведения другого ребенка нормам и правилам поведения. Ребенок испытывает удовлетворение от одобрения правильных действий взрослыми. Внимательно вслушивается в речь и указания взрослого, принимает образец. Следуя вопросам взрослого, рассматривает предметы, игрушки, иллюстрации, слушает комментарии и пояснения взрослого.

К пяти годам

- Может применять усвоенные знания и способы деятельности для решения несложных задач, поставленных взрослым. Доброжелателен в общении со сверстниками в совместных делах; проявляет интерес к разным видам деятельности, активно участвует в них. Овладевает умениями экспериментирования и при содействии взрослого активно использует их для решения интеллектуальных и бытовых задач. Сформированы специальные умения и навыки (речевые, изобразительные, музыкальные, конструктивные и др.), необходимые для осуществления различных видов детской деятельности.
- Откликается на эмоции близких людей и друзей. Испытывает радость от общения с животными и растениями, как знакомыми, так и новыми для него. Сопереживает персонажам сказок. Эмоционально реагирует на художественные произведения, мир природы.
- Проявляет стремление к общению со сверстниками, нуждается в содержательных контактах со сверстниками по поводу игрушек, совместных игр, общих дел, налаживаются первые дружеские связи между детьми. По предложению воспитателя может договориться со сверстником. Стремится к самовыражению в деятельности, к признанию и уважению сверстников. Ребенок охотно сотрудничает со взрослыми не только в практических делах, но активно стремится к познавательному, интеллектуальному общению со взрослыми: задает много вопросов поискового характера. Начинает проявлять уважение к старшим, называет по имени и отчеству.
- В играх наблюдается разнообразие сюжетов. Называет роль до начала игры, обозначает свою новую роль по ходу игры. Проявляет самостоятельность в использовании предметов заместителей, с интересом включается в ролевой диалог со сверстниками. Выдвигает игровые замыслы, инициативен в развитии игрового сюжета. Вступает в ролевой диалог. Проявляет интерес к игровому экспериментированию с предметами и материалами. Проявляет творчество в создании игровой обстановки, в театрализации. В играх с правилами принимает игровую задачу, проявляет интерес к результату, выигрышу.
- Речевые контакты становятся более длительными и активными. Для привлечения и сохранения внимания сверстника использует средства интонационной речевой выразительности (силу голоса, интонацию, ритм и темп речи). Выразительно читает стихи, пересказывает короткие рассказы, передавая свое отношение к героям. Использует в речи слова участия, эмоционального сочувствия, сострадания для поддержания сотрудничества, установления отношений со сверстниками и взрослыми. С помощью образных средств языка передает эмоциональные состояния людей и животных.
- Движения стали значительно более уверенными и разнообразными. Испытывает острую потребность в движении, отличается высокой возбудимостью. В случае ограничения активной двигательной деятельности быстро перевозбуждается, становится непослушным,

капризным. Эмоционально окрашенная деятельность становится не только средством физического развития, но и способом психологической разгрузки.

- Выполняет доступные возрасту гигиенические процедуры, соблюдает элементарные правила здорового образа жизни: рассказывает о последовательности и необходимости выполнения культурногигиенических навыков. Самостоятелен в самообслуживании, сам ставит цель, видит необходимость выполнения определенных действий. В привычной обстановке самостоятельно выполняет знакомые правила общения со взрослыми здоровается и прощается, говорит «спасибо» и «пожалуйста». По напоминанию взрослого старается придерживаться основных правил поведения в быту и на улице.
- Отличается высокой активностью и любознательностью. Задаёт много вопросов поискового характера: «Почему?», «Зачем?», «Для чего?», стремится установить связи и зависимости в природе, социальном мире. Владеет основными способами познания, имеет некоторый опыт деятельности и запас представлений об окружающем; с помощью воспитателя активно включается в деятельность экспериментирования. В процессе совместной исследовательской деятельности активно познаёт и называет свойства и качества предметов, особенности объектов природы, обследовательские действия. Объединяет предметы и объекты в видовые категории с указанием характерных признаков.
- Имеет представления: о себе: знает свое имя полное и краткое, фамилию, возраст, пол. Осознает некоторые свои умения (умею рисовать и пр.), знания (знаю, о чем эта сказка), то, чему научился (строить дом). Стремится узнать от взрослого некоторые сведения о своем организме (для чего нужны руки, ноги, глаза, ресницы и пр.); о семье: знает состав своей семьи, рассказывает о деятельности членов своей семьи, о произошедших семейных событиях, праздниках, о любимых игрушках, домашних животных; об обществе (ближайшем социуме), его культурных ценностях: беседует с воспитателем о профессиях работников детского сада: помощника воспитателя, повара, медицинской сестры, воспитателя, прачки; о государстве: знает название страны и города, в котором живет, хорошо ориентируется в ближайшем окружении.
- Владеет разными способами деятельности, проявляет самостоятельность, стремится к самовыражению. Поведение определяется требованиями со стороны взрослых и первичными ценностными представлениями о том «что такое хорошо и что такое плохо» (например, нельзя драться, нехорошо ябедничать, нужно делиться, нужно уважать взрослых и пр.). С помощью взрослого может наметить действия, направленные на достижение конкретной цели. Умеет работать по образцу, слушать взрослого и выполнять его задания, отвечать, когда спрашивают

К шести годам

- Проявляет самостоятельность в разнообразных видах деятельности, стремится к проявлению творческой инициативы. Может самостоятельно поставить цель, обдумать путь к её достижению, осуществить замысел и оценить полученный результат с позиции цели.
- Понимает эмоциональные состояния взрослых и других детей, выраженные в мимике, пантомимике, действиях, интонации речи, проявляет готовность помочь, сочувствие. Способен находить общие черты в настроении людей, музыки, природы, картины, скульптурного изображения. Высказывает свое мнение о причинах того или иного эмоционального состояния людей, понимает некоторые образные средства, которые используются для передачи настроения в изобразительном искусстве, музыке, в художественной литературе.
- Дети могут самостоятельно или с небольшой помощью воспитателя объединяться для совместной деятельности, определять общий замысел, распределять роли, согласовывать действия, оценивать полученный результат и характер взаимоотношений. Стремится регулировать свою активность: соблюдать очередность, учитывать права других людей. Проявляет инициативу в общении — делится впечатлениями со сверстниками, задает вопросы, привлекает к общению других детей.
- Может предварительно обозначить тему игры; заинтересован совместной игрой. Согласовывает в игровой деятельности свои интересы и интересы партнеров умеют объяснить замыслы, адресовать обращение партнеру. Проявляет интерес к игровому экспериментированию, к

развивающим и познавательным играм; в играх с готовым содержанием и правилами действуют в точном соответствии с игровой задачей и правилами.

- Имеет богатый словарный запас. Речь чистая, грамматически правильная, выразительная. Значительно увеличивается запас слов, совершенствуется грамматический строй речи, появляются элементарные виды суждений об окружающем. Пользуется не только простыми, но и сложными предложениями.
- Проявляет интерес к физическим упражнениям. Правильно выполняет физические упражнения, проявляет самоконтроль и самооценку. Может самостоятельно придумать и выполнить несложные физические упражнения.
- Самостоятельно выполняет основные культурно-гигиенические процессы (культура еды, умывание, одевание), владеет приемами чистки одежды и обуви с помощью щетки. Самостоятельно замечает, когда нужно вымыть руки или причесаться. Освоил отдельные правила безопасного поведения, способен рассказать взрослому о своем самочувствии и о некоторых опасных ситуациях, которых нужно избегать. Проявляет уважение к взрослым. Умеет интересоваться состоянием здоровья близких людей, ласково называть их. Стремится рассказывать старшим о своих делах, любимых играх и книгах. Внимателен к поручениям взрослых, проявляет самостоятельность и настойчивость в их выполнении, вступает в сотрудничество.
- Проявляет интеллектуальную активность, проявляется познавательный интерес. Может принять и самостоятельно поставить познавательную задачу и решить её доступными способами. Проявляет интеллектуальные эмоции, догадку и сообразительность, с удовольствием экспериментирует. Испытывает интерес к событиям, находящимся за рамками личного опыта, интересуется событиями прошлого и будущего, жизнью родного города и страны, разными народами, животным и растительным миром. Фантазирует, сочиняет разные истории, предлагает пути решения проблем.
- Знает свое имя, отчество, фамилию, пол, дату рождения, адрес, номер телефона, членов семьи, профессии родителей. Располагает некоторыми сведениями об организме, назначении отдельных органов, условиях их нормального функционирования. Охотно рассказывает о себе, событиях своей жизни, мечтах, достижениях, увлечениях. Имеет положительную самооценку, стремится к успешной деятельности. Имеет представления о семье, семейных и родственных отношениях, знает, как поддерживаются родственные связи, как проявляются отношения любви и заботы в семье, знает некоторые культурные традиции и увлечения членов семьи. Имеет представление о значимости профессий родителей, устанавливает связи между видами труда. Имеет развернутые представления о родном городе. Знает название своей страны, ее государственные символы, испытывает чувство гордости своей страной. Имеет некоторые представления о природе родной страны, достопримечательностях России и родного города, ярких событиях ее недавнего прошлого, великих россиянах. Проявляет интерес к жизни людей в других странах мира. Стремится поделиться впечатлениями о поездках в другие города, другие страны мира. Имеет представления о многообразии растений и животных, их потребностях как живых организмов, владеет представлениями об уходе за растениями, некоторыми животными, стремится применять имеющиеся представления в собственной деятельности.
- Соблюдает установленный порядок поведения в группе, ориентируется в своем поведении не только на контроль воспитателя, но и на самоконтроль на основе известных правил, владеет приемами справедливого распределения игрушек, предметов. Понимает, почему нужно выполнять правила культуры поведения, представляют последствия своих неосторожных действий для других детей. Стремится к мирному разрешению конфликтов. Может испытывать потребность в поддержке и направлении взрослого в выполнении правил поведения в новых условиях. Слушает и понимает взрослого, действует по правилу или образцу в разных видах деятельности, способен к произвольным действиям, самостоятельно планирует и называет два-три последовательных действия, способен удерживать в памяти правило, высказанное взрослым и действовать по нему без напоминания, способен аргументировать свои суждения, стремится к результативному выполнению работы в соответствии с темой, к позитивной оценке результата взрослым.

Целевые ориентиры на этапе завершения дошкольного образования:

- ребенок овладевает основными культурными способами деятельности, проявляет инициативу и самостоятельность в разных видах деятельности - игре, общении, познавательно-исследовательской деятельности, конструировании и др.; способен выбирать себе род занятий, участников по совместной деятельности;
- ребенок обладает установкой положительного отношения к миру, к разным видам труда, другим людям и самому себе, обладает чувством собственного достоинства; активно взаимодействует со сверстниками и взрослыми, участвует в совместных играх. Способен договариваться, учитывать интересы и чувства других, сопереживать неудачам и радоваться успехам других, адекватно проявляет свои чувства, в том числе чувство веры в себя, старается разрешать конфликты;
- ребенок обладает развитым воображением, которое реализуется в разных видах деятельности, и прежде всего в игре; ребенок владеет разными формами и видами игры, различает условную и реальную ситуации, умеет подчиняться разным правилам и социальным нормам;
- ребенок достаточно хорошо владеет устной речью, может выражать свои мысли и желания, может использовать речь для выражения своих мыслей, чувств и желаний, построения речевого высказывания в ситуации общения, может выделять звуки в словах, у ребенка складываются предпосылки грамотности;
- у ребенка развита крупная и мелкая моторика; он подвижен, вынослив, владеет основными движениями, может контролировать свои движения и управлять ими;
- ребенок способен к волевым усилиям, может следовать социальным нормам поведения и правилам в разных видах деятельности, во взаимоотношениях со взрослыми и сверстниками, может соблюдать правила безопасного поведения и личной гигиены;
- ребенок проявляет любознательность, задает вопросы взрослым и сверстникам, интересуется причинно-следственными связями, пытается самостоятельно придумывать объяснения явлениям природы и поступкам людей; склонен наблюдать, экспериментировать. Обладает начальными знаниями о себе, о природном и социальном мире, в котором он живет; знаком с произведениями детской литературы, обладает элементарными представлениями из области живой природы, естествознания, математики, истории и т.п.; ребенок способен к принятию собственных решений, опираясь на свои знания и умения в различных видах деятельности.

Целевые ориентиры части формируемой участником образовательных отношений

Целевые ориентиры в рамках освоения образовательной программы «СамоЦвет» Трофимовой О.А., Толстиковой О. В., Дягилевой Н. В., Закревской О. В

К семи годам:

- ребенок овладевает основными культурными способами деятельности, проявляет инициативу и самостоятельность в игре, общении, конструировании и других видах детской активности. Способен выбирать себе род занятий, участников по совместной деятельности;
- ребенок положительно относится к миру, другим людям и самому себе, обладает чувством собственного достоинства. Активно взаимодействует со сверстниками и взрослыми, участвует в совместных играх. Способен договариваться, учитывать интересы и чувства других,

сопереживать неудачам и радоваться успехам других, адекватно проявляет свои чувства, в том числе чувство веры в себя, старается разрешать конфликты;

- ребенок обладает воображением, которое реализуется в разных видах деятельности и прежде всего в игре. Ребенок владеет разными формами и видами игры, различает условную и реальную ситуации, следует игровым правилам;

- ребенок достаточно хорошо владеет устной речью, может высказывать свои мысли и желания, использовать речь для выражения своих мыслей, чувств и желаний, построения речевого высказывания в ситуации общения, может выделять звуки в словах, у ребенка складываются предпосылки грамотности;

- у ребенка развита крупная и мелкая моторика. Он подвижен, вынослив, владеет основными произвольными движениями, может контролировать свои движения и управлять ими;

- ребенок способен к волевым усилиям, может следовать социальным нормам поведения и правилам в разных видах деятельности, во взаимоотношениях со взрослыми и сверстниками, может соблюдать правила безопасного поведения и личной гигиены;

- ребенок проявляет любознательность, задает вопросы взрослым и сверстникам, интересуется причинно-следственными связями, пытается самостоятельно придумывать объяснения явлениям природы и поступкам людей. Склонен наблюдать, экспериментировать, строить смысловую картину окружающей реальности, обладает начальными знаниями о себе, о природном и социальном мире, в котором он живет. Знаком с произведениями детской литературы, обладает элементарными представлениями из области живой природы, естествознания, математики, истории и т. п. Способен к принятию собственных решений, опираясь на свои знания и умения в различных видах деятельности.

Характеристики целевых ориентиров на этапе завершения освоения Программы «СамоЦвет» (к 7 (8)) годам обозначен в Программе стр. 27

Основные целевые ориентиры на этапе завершения дошкольного образования парциальной программы «Основы безопасности детей дошкольного возраста» Р.Б. Стеркина, Н.Н. Авдеевой, О.Л. Князевой

- о время грозы;
- ребенок умеет действовать при чрезвычайных ситуациях;
- ребенок умеет оказывать необходимую помощь при порезах, ожогах, ушибах;
- ребенок знает и выполняет правила дорожного движения;
- ребенок предвидит возможные последствия неосторожного обращения с огнём.

Планируемые результаты освоение парциальной программы по экспериментальной деятельности «Любознайки»

К пяти годам	К шести годам	К семи годам
-применяет усвоенные знания и способы деятельности для решения поставленных перед ним задач;	-проявляет самостоятельность в разнообразных видах деятельности, стремится к проявлению творческой	-проявляет инициативу, самостоятельность, постоянство и настойчивость в познавательной-

<p>-задает много вопросов поискового характера;</p> <p>Проявляет самостоятельность в выборе и использовании материалов для проведения опытов;</p> <p>Стремится к самовыражению;</p> <p>-с помощью взрослого может наметить действия, направленные на достижение конкретной цели;</p> <p>-умеет работать по образцу-схем.</p>	<p>инициативы;</p> <p>-самостоятельно ставит цель и продумывает пути к ее достижению, осуществляет свой замысел и оценивает результат;</p> <p>-испытывает познавательный интерес к событиям и предметам, выходящим за рамки своего личного опыта;</p> <p>--способен аргументировать свои суждения, стремится к результативному выполнению задания.</p>	<p>исследовательской деятельности;</p> <p>-способен учитывать интересы сверстников;</p> <p>-способен к принятию собственных решений, опираясь на свои знания и умения в различных видах деятельности</p>
--	--	--

Такая оценка производится педагогами в рамках педагогической диагностики (оценки индивидуального развития детей дошкольного возраста, связанной с оценкой эффективности педагогических действий и лежащей в основе их дальнейшего планирования).

Целевые ориентиры ОП ДО выступают основаниями преемственности дошкольного и начального общего образования, предполагают формирование у детей дошкольного возраста предпосылок к учебной деятельности на этапе завершения ими дошкольного образования.

При реализации РП предусмотрено проведение оценки индивидуального развития детей. Такая оценка производится педагогическим коллективом в рамках педагогической диагностики (оценки индивидуального развития детей дошкольного возраста, связанной с оценкой эффективности педагогических действий и лежащей в основе их дальнейшего планирования). Педагогическая диагностика осуществляется два раза в год в соответствии с рекомендациями авторов программы «Детство», по разработанному инструментарию.

Результаты педагогической диагностики (мониторинга) предусмотрено использовать исключительно для решения следующих образовательных задач:

- 1) индивидуализации образования (в том числе поддержки ребенка, построения его образовательной траектории или профессиональной коррекции особенностей его развития);
- 2) оптимизации работы с группой детей.

II. СОДЕРЖАТЕЛЬНЫЙ РАЗДЕЛ.

2.1. Описание образовательной деятельности в соответствии с направлениями развития ребенка

2.1.1. Образовательная область «Физическое развитие»

Цель:

- 1) гармоничное физическое развитие;
- 2) формирование интереса и ценностного отношения к занятиям физической культурой;

3) формирование основ здорового образа жизни.

Задачи:

1) *Оздоровительные:*

- охрана жизни и укрепление здоровья, обеспечение нормального функционирования всех органов и систем организм;
- всестороннее физическое совершенствование функций организма;
- повышение работоспособности и закаливание.

2) *Образовательные:*

- формирование двигательных умений и навыков;
- развитие физических качеств;
- овладение ребенком элементарными знаниями о своем организме, роли физических упражнений в его жизни, способах укрепления собственного здоровья.

3) *Воспитательные:*

- формирование интереса и потребности в занятиях физическими упражнениями;
- разностороннее гармоничное развитие ребенка (не только физическое, но и умственное, нравственное, эстетическое, трудовое).

Направления физического развития:

1) *Приобретение детьми опыта в двигательной деятельности:*

- связанной с выполнением упражнений;
- направленной на развитие таких физических качеств как координация и гибкость;
- способствующей правильному формированию опорно-двигательной системы организма, развитию равновесия, координации движений, крупной и мелкой моторики;
- связанной с правильным, не наносящим вреда организму, выполнением основных движений (ходьба, бег, мягкие прыжки, повороты в обе стороны).

2) *Становление целенаправленности и саморегуляции в двигательной сфере.*

3) *Становление ценностей здорового образа жизни, овладение его элементарными нормами и правилами (в питании, двигательном режиме, закаливании, при формировании полезных привычек и др.)*

Принципы физического развития:

1) *Дидактические:*

- систематичность и последовательность;
- развивающее обучение;
- доступность;
- воспитывающее обучение;
- учет индивидуальных и возрастных особенностей;
- сознательность и активность ребенка;
- наглядность.

- 2) *Специальные:*
 - непрерывность;
 - последовательность наращивания тренирующих воздействий;
 - цикличность.
- 3) *Гигиенические:*
 - сбалансированность нагрузок;
 - рациональность чередования деятельности и отдыха;
 - возрастная адекватность;
 - оздоровительная направленность всего образовательного процесса;
 - осуществление личностно- ориентированного обучения и воспитания.

Методы физического развития:

- 1) *Наглядные:*
 - наглядно-зрительные приемы (показ физических упражнений, использование наглядных пособий, имитация, зрительные ориентиры);
 - наглядно-слуховые приемы (музыка, песни);
 - тактильно-мышечные приемы (непосредственная помощь воспитателя).
- 2) *Словесные:*
 - объяснения, пояснения, указания;
 - подача команд, распоряжений, сигналов;
 - вопросы к детям;
 - образный сюжетный рассказ, беседа;
 - словесная инструкция.
- 3) *Практические:*
 - Повторение упражнений без изменения и с изменениями;
 - Проведение упражнений в игровой форме;
 - Проведение упражнений в соревновательной форме.

МОДУЛЬ ОРГАНИЗАЦИИ ДВИГАТЕЛЬНОГО РЕЖИМА

Формы организации	Ранний и младший возраст		Старший возраст	
	Ранние и младшие группы	Средние группы	Старшие группы	Подготовит. группы
Организованная деятельность		6 часов в неделю	8 часов в неделю	
Утренняя гимнастика	6-8 минут	6-8 минут	8- 10 минут	10- 12 минут
Дозированный бег		3-4 минуты	5-6 минут	7-8 минут

Упражнения после дневного сна	5- 10 минут	5- 10 минут	5-10 минут	5-10 минут
Подвижные игры	не менее 2-4 раз в день			
	6-8 минут	10-15 минут	15-20 минут	15- 20 минут
Спортивные игры		Целенаправленное обучение педагогом не реже 1 раза в неделю		
Спортивные упражнения	Целенаправленное обучение не реже 1 раза в неделю			
		8-12 минут	8-15 минут	8-15 минут
Физкультурные упражнения на прогулке	Ежедневно с подгруппами			
	5-10 мин	10-12 мин	10-15 минут	10-15 минут
Спортивные развлечения	1-2 раза в месяц			
	15 минут	20 минут	30 минут	30- 40 минут
Спортивные праздники	2- 4 раза в год			
	15 минут	20 минут	30 минут	40 минут
День здоровья	Не реже 1 раза в квартал			
	1 день в месяц		1 раз в месяц	
Неделя здоровья	Не реже 1 раза в квартал			
Самостоятельная двигательная деятельность	ежедневно	ежедневно	ежедневно	ежедневно

ПРИМЕРНЫЙ МОДУЛЬ ДВИГАТЕЛЬНОГО РЕЖИМА

№	Формы организации	Особенности организации
➤	Утренняя гимнастика	Ежедневно на открытом воздухе или в зале, длительность- 10-12 минут
➤	Двигательная разминка во время перерыва между занятиями	Ежедневно в течение 7- 8 минут
➤	Динамические паузы во время НОД	Ежедневно, в зависимости от вида и содержания занятий
➤	Подвижные игры и физические упражнения на прогулке	Ежедневно с учетом уровней двигательной активности детей, длительность 12-15 минут.

➤	Индивидуальная работа по развитию движений на прогулке	Ежедневно во время прогулки, длительность- 12- 15 мин
➤	Прогулки- походы в лес или парк	1- 3 раза в квартал, во время, отведенное для физкультурного занятия, организованных игр и упражнений
➤	Оздоровительный бег	2 раза в неделю, подгруппами по 5- 7 человек во время утренней прогулки, длительность - 3-7 мин.
➤	Гимнастика после дневного сна в сочетании с контрастными воздушными ваннами	Ежедневно по мере пробуждения и подъема детей, длительность - не более 10 мин.
➤	НОД по физической культуре	3 раза в неделю (в старшей и подготовительной одно на воздухе). Длительность- 15- 30 минут
➤	Самостоятельная двигательная деятельность	Ежедневно, под руководством воспитателя, продолжительность зависит от индивидуальных особенностей
➤	Физкультурно - спортивные праздники	2-3 раза в год (последняя неделя квартала)
➤	Неделя здоровья	1-2 раза в год на воздухе совместно со сверстниками Одной - двух групп
➤	Физкультурный досуг	2- 3 раза в год , внутри детского сада или совместно со сверстниками соседнего учреждения
➤	Физкультурно- спортивные праздники	1- 2 раза в год на воздухе или в зале, длительность- не более 30 мин.
➤	Игры- соревнования между возрастными группами или со школьниками начальных классов	1 раз в год в спортивном клубе или в школе микрорайона, длительность - не более 30 мин
➤	Спартакиады вне детского сада	Участвуют дети с высоким уровнем физической подготовленности
➤	Совместная физкультурно- оздоровительная работа детского сада и семьи	По желанию родителей и детей не более 2 раза в неделю, длительность 25- 30 мин
➤	Физкультурные образовательная деятельность детей совместно с родителями в дошкольном учреждении	Определяется воспитателем по обоюдному желанию родителей, воспитателей и детей
➤	Участие родителей в физкультурно-оздоровительных, массовых мероприятиях детского сада	Во время подготовки и проведения физкультурных досугов, праздников, недели здоровья, туристических походов, посещения открытых занятий

ПРИМЕРНЫЙ ПЕРЕЧЕНЬ ЗДОРОВЬЕСБЕРЕГАЮЩИХ ТЕХНОЛОГИЙ

№	Виды	Особенности организации
	Медико-профилактические	
	Закаливание в соответствии с медицинскими показаниями	
1.	обширное умывание после дневного сна (мытьё рук до локтя)	Дошкольные группы ежедневно
2.	хождение по мокрым дорожкам после сна	Первая и вторая младшие ежедневно
3.	контрастное обливание ног	Средняя, старшая, подготовительная ежедневно
4.	сухое обтирание	Средняя, старшая, подготовительная ежедневно
5.	ходьба босиком	Все группы ежедневно
6.	облегченная одежда	Все группы ежедневно
	<i>Профилактические мероприятия</i>	
1.	витамиотерапия	2 раза в год (осень, весна)
2.	употребление фитонцидов (лук, чеснок)	Осенне-зимний период
3.	полоскание рта после еды	ежедневно
4.	чесночные бусы	ежедневно, по эпидпоказаниям
	<i>Медицинские</i>	
1.	мониторинг здоровья воспитанников	В течение года
2.	плановые медицинские осмотры	2 раза в год
3.	антропометрические измерения	2 раза в год
4.	профилактические прививки	По возрасту
5.	кварцевание	По эпидпоказаниям
6.	организация и контроль питания детей	ежедневно

	<i>Физкультурно- оздоровительные</i>	
1.	корректирующие упражнения (улучшение осанки, плоскостопие, зрение)	ежедневно
2.	зрительная гимнастика	ежедневно
3.	пальчиковая гимнастика	ежедневно
4.	дыхательная гимнастика	ежедневно
5.	элементы точечного массажа	средняя, старшая, подготовительная, не реже 1 раза в неделю
6.	динамические паузы	ежедневно
7.	релаксация	В соответствии с индивидуальными планами педагога - психолога
8.	сказкотерапия	В соответствии с индивидуальными планами педагога - психолога
	<i>Образовательные</i>	
1.	привитие культурно-гигиенических навыков	ежедневно
2.	Образовательная деятельность «Школа здоровья»	не реже 1 раза в месяц

Модуль организации различных видов детской деятельности в процессе реализации основной и вариативной части рабочей программы по образовательной области «Физическое развитие»

Содержание	Возраст	НОД	Образовательная деятельность, реализуемая в ходе режимных моментов	Самостоятельная деятельность
1. Основные движения: - ходьба; бег; катание, бросание, метание, ловля; ползание, лазание; упражнения в равновесии; строевые упражнения; ритмические упражнения. 2. Общеразвивающие упражнения	1-5 лет,	НОД по физическому воспитанию: - сюжетно-игровые - тематические - классические - тренирующее В ННОД по физическому	<i>Утренний отрезок времени</i> Индивидуальная работа воспитателя Игровые упражнения Утренняя гимнастика: - классическая - сюжетно-игровая - тематическая - полоса препятствий Подражательные движения <i>Прогулка</i> Подвижная игра большой и малой подвижности Игровые упражнения Проблемная ситуация	Игра Игровое упражнение Подражательные движения

<p>3. Подвижные игры</p> <p>4. Спортивные упражнения</p> <p>5. Активный отдых</p> <p>6. Формирование начальных представлений о ЗОЖ</p>		<p>воспитанию:</p> <ul style="list-style-type: none"> -тематические комплексы -сюжетные -классические -с предметами -подражательный комплекс Физ.минутки Динамические паузы <p>Обучающие игры по инициативе воспитателя (сюжетно-дидактические), развлечения</p>	<p>Индивидуальная работа</p> <p>Занятия по физическому воспитанию на улице</p> <p>Подражательные движения</p> <p>Вечерний отрезок времени, включая прогулку</p> <p>Гимнастика после дневного сна:</p> <ul style="list-style-type: none"> - коррекционная -оздоровительная -сюжетно-игровая -полоса препятствий <p>Физкультурные упражнения</p> <p>Коррекционные упражнения</p> <p>Индивидуальная работа</p> <p>Подражательные движения</p> <p>Физкультурный досуг</p> <p>Физкультурные праздники</p> <p>День здоровья</p> <p>Дидактические игры, чтение художественных произведений, личный пример, иллюстративный материал</p>	<p>Сюжетно-ролевые игры</p>
<p>1. Основные движения: -ходьба; бег; катание, бросание, метание, ловля; ползание, лазание; упражнения в равновесии; строевые упражнения; ритмические упражнения.</p> <p>2. Общеразвивающие упражнения</p> <p>3. Подвижные игры</p> <p>4. Спортивные упражнения</p>	<p>5-7 лет</p>	<p>НОД по физическому воспитанию:</p> <ul style="list-style-type: none"> - сюжетно-игровые - тематические -классические -тренирующее -по развитию элементов двигательной креативности (творчества) <p>В занятиях по физическому воспитанию:</p> <ul style="list-style-type: none"> -сюжетный комплекс -подражательный 	<p>Утро</p> <p>Индивидуальная работа воспитателя</p> <p>Игровые упражнения</p> <p>Утренняя гимнастика:</p> <ul style="list-style-type: none"> -классическая -игровая -полоса препятствий -музыкально-ритмическая -элементы аэробики (старший дошкольный возраст) <p>Подражательные движения</p> <p>Прогулка</p> <p>Подвижная игра большой и малой подвижности</p> <p>Игровые упражнения</p> <p>Проблемная ситуация</p> <p>Индивидуальная работа</p> <p>Занятия по физическому воспитанию на улице</p>	<p>Игровые упражнения</p> <p>Подражательные движения</p>

5. Спортивные игры		комплекс - комплекс с предметами Физ. минутки Динамические паузы Подвижная игра большой, малой подвижности и с элементами спортивных игр	Подражательные движения Занятие-поход (старший дошкольный возраст) Вечер, включая прогулку Гимнастика после дневного сна -оздоровительная -коррекционная -полоса препятствий Физкультурные упражнения Коррекционные упражнения Индивидуальная работа Подражательные движения Физкультурный досуг Физкультурные праздники День здоровья Объяснение, показ, дидактические игры, чтение художественных произведений, личный пример, иллюстративный материал, досуг, театрализованные игры.	
6. Активный отдых				
7. Формирование начальных представлений о ЗОЖ		Развлечения, ОБЖ, минутка здоровья		Дидактические, сюжетно-ролевые игры

2.1.2. Образовательная область «Социально-коммуникативное развитие»

Цель:

Позитивная социализация детей дошкольного возраста, приобщение детей к социокультурным нормам, традициям семьи, общества и государства.

Задачи:

- 1) Усвоение норм и ценностей, принятых в обществе, включая моральные и нравственные ценности.
- 2) Развитие общения и взаимодействия ребёнка со взрослыми и сверстниками.
- 3) Становление самостоятельности, целенаправленности и саморегуляции собственных действий.
- 4) Развитие социального и эмоционального интеллекта, эмоциональной отзывчивости, сопереживания.
- 5) Формирование уважительного отношения и чувства принадлежности к своей семье и к сообществу детей и взрослых в ДОУ
- 6) Формирование позитивных установок к различным видам труда и творчества.
- 7) Формирование основ безопасного поведения в быту, социуме, природе.
- 8) Формирование готовности к совместной деятельности со сверстниками.

Направления:

- 1) Развитие игровой деятельности детей с целью освоения различных социальных ролей.
- 2) Формирование основ безопасного поведения в быту, социуме, природе.
- 3) Трудовое воспитание.

4) Патриотическое воспитание детей дошкольного возраста.

1.2.2.1. Игровая деятельность.
Классификация игр детей раннего и дошкольного возраста

Игры			Возрастная адресованность (годы жизни детей)							
Классы	Виды	Подвиды	1	2	3	4	5	6	7	
1	2	3	4							
Игры, возникающие по инициативе ребенка	Игры-экспериментирования	С взрослыми и сверстниками								
		С природными объектами								
		Общения с людьми								
		Со специальными игрушками для экспериментирования								
	Сюжетные самостоятельные игры	Сюжетно - образительные								
		Сюжетно - ролевые								
		Режиссерские								
		Театрализованные								
	Игры, связанные с инициативой взрослого	Обучающие игры	Дидактические предметные							
			Сюжетно - дидактические							
Подвижные										
Музыкальные										
Учебно - предметные дидактические										
Досуговые игры		Интеллектуальные								
		Забавы								
		Развлечения								
		Театральные								

Игры народные, идущие от историческ их традиций этноса		Празднично-карнавальные							
		Компьютерные							
	Обрядовые игры	Культовые							
		Семейные							
		Сезонные							
	Тренинговые игры	Интеллектуальные							
		Сенсомоторные							
		Адаптивные							
	Досуговые игры	Игрища							
		Тихие							
		Забавляющие							
		Развлекающие							

Сюжетная самодеятельная игра как деятельность предъявляет к ребенку ряд требований, способствующих формированию психических новообразований:

- действие в воображаемом плане способствует развитию символической функции мышления;
- наличие воображаемой ситуации способствует формированию плана представлений;
- игра направлена на воспроизведение человеческих взаимоотношений, следовательно, она способствует формированию у ребенка способности определенным образом в них ориентироваться;
- необходимость согласовывать игровые действия способствует формированию реальных взаимоотношений между играющими детьми.

Принципы руководства сюжетно-ролевой игрой:

- 1) Для того, чтобы дети овладели игровыми умениями, воспитатель должен **играть вместе с ними**.
- 2) На каждом возрастном этапе игра разворачивается особым образом, так, чтобы детьми «открывался» и усваивался новый, **более сложный способ построения игры**.
- 3) На каждом возрастном этапе при формировании игровых умений необходимо ориентировать детей как на осуществление игрового действия, так и на **пояснение его смысла партнерам**.

Руководя сюжетно-ролевой игрой, педагог должен помнить:

- об обязательном общении с детьми: диалогическом общении, полилогическом общении, предполагающем диалог с несколькими участниками игры одновременно (во время многоотраслевого сюжетного построения) и воспитывающем полифоничное слуховое восприятие;
- создание проблемных ситуаций, позволяющих стимулировать творческие проявления детей в поиске решения задачи.

Немаловажно способствовать развитию игры, используя прямые (предполагают «вмешательство» взрослого в виде прямого показа и руководства деятельностью) и косвенные (предполагают ненавязчивое побуждение к деятельности) воздействия на игру и играющих.

1.2.2.2. Формирование основ безопасности жизнедеятельности

Цели:

- 1) Формирование основ безопасности собственной жизнедеятельности.
- 2) Формирование предпосылок экологического сознания (безопасности окружающего мира)

Задачи:

- 1) формирование представлений об опасных для человека и окружающего мира природы ситуациях и способах поведения в них;
- 2) приобщение к правилам безопасного для человека и окружающего мира природы поведения;
- 3) передачу детям знаний о правилах безопасности дорожного движения в качестве пешехода и пассажира транспортного средства;
- 4) формирование осторожного и осмотрительного отношения к потенциально опасным для человека и окружающего мира природы ситуациям.

Основные направления работы по ОБЖ

- Усвоение дошкольниками первоначальных знаний о правилах безопасного поведения;
- Формирование у детей качественно новых двигательных навыков и бдительного восприятия окружающей обстановки;
- Развитие у детей способности к предвидению возможной опасности в конкретной меняющейся ситуации и построению адекватного безопасного поведения;

Основные принципы работы по воспитанию у детей навыков безопасного поведения

- Важно не механическое заучивание детьми правил безопасного поведения, а воспитание у них навыков безопасного поведения в окружающей его обстановке.
- Воспитатели и родители не должны ограничиваться словами и показом картинок (хотя это тоже важно). С детьми надо рассматривать и анализировать различные жизненные ситуации, если возможно, проигрывать их в реальной обстановке.
- Занятия проводить не только по графику или плану, а использовать каждую возможность (ежедневно), в процессе игр, прогулок и т.д., чтобы помочь детям полностью усвоить правила, обращать внимание детей на ту или иную сторону правил.
- Развивать качества ребенка: его координацию, внимание, наблюдательность, реакцию и т.д. Эти качества очень нужны и для безопасного поведения.

Примерное содержание работы

- 1) Ребенок и другие люди:
 - О несовпадении приятной внешности и добрых намерений.
 - Опасные ситуации контактов с незнакомыми людьми.
 - Ситуации насильственного поведения со стороны незнакомого взрослого.
 - Ребенок и другие дети, в том числе подросток.
 - Если «чужой» приходит в дом.
 - Ребенок как объект сексуального насилия.
- 2) Ребенок и природа:

- В природе все взаимосвязано.
 - Загрязнение окружающей среды.
 - Ухудшение экологической ситуации.
 - Бережное отношение к живой природе.
 - Ядовитые растения.
 - Контакты с животными.
 - Восстановление окружающей среды.
- 3) Ребенок дома:
- Прямые запреты и умение правильно обращаться с некоторыми предметами.
 - Открытое окно, балкон как источник опасности.
 - Экстремальные ситуации в быту.
- 4) Ребенок и улица:
- Устройство проезжей части.
 - Дорожные знаки для водителей и пешеходов.
 - Правила езды на велосипеде.
 - О работе ГИБДД.
 - Милиционер- регулировщик.
 - Правила поведения в транспорте.
 - Если ребенок потерялся на улице.

1.2.2.3. Развитие трудовой деятельности.

Цель: формирование положительного отношения к труду.

Задачи:

- 1) Воспитание в детях уважительного отношения к труженику и результатам его труда, желания подражать ему в своей деятельности, проявлять нравственные качества. (Решение этой задачи должно привести к развитию осознания важности труда для общества).
- 2) Обучение детей трудовым умениям, навыкам организации и планирования своего труда, осуществлению самоконтроля и самооценки. (Решение этой задачи должно привести к формированию интереса к овладению новыми навыками, ощущению радости от своих умений, самостоятельности).
- 3) Воспитание нравственно-волевых качеств (настойчивости, целеустремленности, ответственности за результат своей деятельности), привычки к трудовому усилию. (Это должно привести к формированию у детей готовности к труду, развитию самостоятельности).
- 4) Воспитание нравственных мотивов деятельности, побуждающих включаться в труд при необходимости. (Действие этих мотивов должно вызывать у ребенка активное стремление к получению качественного результата, ощущению радости от собственного труда).
- 5) Воспитание гуманного отношения к окружающим: умения и желания включаться в совместный труд со сверстниками, проявлять доброжелательность, активность и инициативу, стремление к качественному выполнению общего дела, осознания себя как члена детского общества.

Компоненты трудовой деятельности.

- 1) Планирование и контроль (умение ставить перед собой цель возникает у детей в среднем дошкольном возрасте).

- 2) Оценка достигнутого результата с точки зрения его важности для самого ребенка и для всей группы.
- 3) Мотивы, побуждающие детей к труду:
 - интерес к процессу действий;
 - интерес к будущему результату;
 - интерес к овладению новыми навыками;
 - соучастие в труде совместно с взрослыми;
 - осознание своих обязанностей;
 - осознание смысла, общественной важности труда. Чем выше уровень развития трудовой деятельности, тем выше ее воспитательный потенциал.

Своеобразие трудовой деятельности детей:

- 1) «субъективная значимость труда», то есть оценка результата не с точки зрения выполненного объема работы, а с учетом проявления заботливости, настойчивости, затраченных трудовых или волевых усилий.
- 2) связь с игрой, которая проявляется:
 - в манипулятивных действиях детей, исполняющих роли взрослых;
 - в продуктивных действиях, составляющих сюжет игры;
 - во включении игровых действий в трудовой процесс;
 - в ролевом поведении ребенка, создающего образ труженика.

Виды труда:

- 1) Самообслуживание.
- 2) Хозяйственно-бытовой труд.
- 3) Труд в природе.
- 4) Ручной труд.
- 5) Ознакомление с трудом взрослых.

Формы организации трудовой деятельности:

- 1) Поручения:
 - простые и сложные;
 - эпизодические и длительные;
 - коллективные.
- 2) Дежурства.
- 3) Коллективный труд.

Типы организации труда детей

- 1) Индивидуальный труд.
- 2) Труд рядом.
- 3) Общий труд.
- 4) Совместный труд.

Особенности структуры и формы детской трудовой деятельности

Условное обозначение	Особенности структуры	Наличие совместных действий в зависимости от участников
Индивидуальный труд	Ребенок действует сам, выполняя все задания в индивидуальном темпе	Не испытывает никакой зависимости от других детей
Труд рядом		
Труд общий	Участников объединяет общее задание и общий результат	Возникает необходимость согласований при распределении задания, при обобщении результатов
Труд совместный	Наличие тесной зависимости от партнеров, темпа и качества их деятельности	Каждый участник является контролером деятельности предыдущего участника

Методы и приемы трудового воспитания детей

I группа методов: формирование нравственных представлений, суждений, оценок.

- 1) Решение маленьких логических задач, загадок.
- 2) Приучение к размышлению, логические беседы.
- 3) Беседы на этические темы.
- 4) Чтение художественной литературы.
- 5) Рассматривание иллюстраций.
- 6) Рассказывание и обсуждение картин, иллюстраций.
- 7) Просмотр телепередач, диафильмов, видеофильмов.
- 8) Задачи на решение коммуникативных ситуаций.
- 9) Придумывание сказок.

II группа методов: создание у детей практического опыта трудовой деятельности.

- 1) Приучение к положительным формам общественного поведения.
- 2) Показ действий.
- 3) Пример взрослого и детей.
- 4) Целенаправленное наблюдение.
- 5) Организация интересной деятельности (общественно-полезный труд).
- 6) Разыгрывание коммуникативных ситуаций.
- 7) Создание контрольных педагогических ситуаций.

Модуль организации различных видов детской деятельности в процессе реализации основной и вариативной части рабочей программы по образовательной области

«Социально-коммуникативное развитие»

Содержание	Возраст	Совместная деятельность	Режимные моменты	Самостоятельная деятельность
1. Развитие игровой деятельности * Сюжетно-ролевые игры * Подвижные игры * Театрализованные игры * Дидактические игры	2-7 лет	Занятия, экскурсии, наблюдения, чтение художественной литературы, видеоинформация, досуги, праздники, обучающие игры, досуговые игры, народные игры. Самостоятельные сюжетно-ролевые игры, дидактические игры, досуговые игры с участием воспитателей	В соответствии с режимом дня	Игры-экспериментирование Сюжетные самодеятельные игры (с собственными знаниями детей на основе их опыта). Внеигровые формы: самодеятельность дошкольников; изобразительная деятельность; труд в природе; экспериментирование; конструирование; бытовая деятельность; наблюдение
2. Приобщение к элементарным общепринятым нормам и правилам взаимоотношения со сверстниками и взрослыми	1-5 лет	Беседы, обучение, чтение худ. литературы, дидактические игры, игровые занятия, сюжетно ролевые игры, игровая деятельность (игры в парах, совместные игры с несколькими партнерами, пальчиковые игры)	Индивидуальная работа во время утреннего приема (беседы, показ); Культурно-гигиенические процедуры (объяснение, напоминание); Игровая деятельность во время прогулки (объяснение, напоминание)	Игровая деятельность, дидактические игры, сюжетно ролевые игры, самообслуживание
	5-7 лет	Беседы- занятия, чтение худ. литературы, проблемные ситуации, поисково –творческие задания, экскурсии, праздники, просмотр видеофильмов, театрализованные постановки, решение задач	Индивидуальная работа во время утреннего приема Культурно-гигиенические процедуры (напоминание); Игровая деятельность во время прогулки (напоминание); дежурство; тематические досуги. Минутка вежливости	Игровая деятельность (игры в парах, совместные игры с несколькими партнерами, хороводные игры, игры с правилами), дидакт. игры, сюжетно-ролевые игры, дежурство, самообслуживание, подвижные, театрализованные игры, продуктивная деят-ть
3. Формирование гендерной, семейной и	2-5 лет	Игровые упражнения, познавательные беседы,	Прогулка Самостоятельная деятельность	сюжетно-ролевая игра, дидактическая игра, настольно-

гражданской принадлежности * образ Я * семья * детский сад * родная страна * наша армия (старший дошкольный возраст) * наша планета (старший дошкольный возраст)		дидактические игры, праздники, музыкальные досуги, развлечения, чтение рассказ экскурсия	Тематические досуги Труд (в природе, дежурство)	печатные игры
	5-7 лет	Викторины, КВН, познавательные досуги, тематические досуги, чтение рассказ экскурсия	Тематические досуги Создание коллекций Проектная деятельность Исследовательская деятельность	Сюжетно-ролевая игра, дидактическая игра, настольно-печатные игры, продуктивная деятельность, дежурство
4. Формирование патриотических чувств	5-7 лет	познавательные беседы, развлечения, моделирование, настольные игры, чтение, творческие задания, видеофильмы	Игра Наблюдение Упражнение	рассматривание иллюстраций, дидактическая игра, изобразительная деятельность
5. Формирование чувства принадлежности к мировому сообществу	5-7 лет	познавательные викторины, КВН, конструирование, моделирование, чтение	Объяснение Напоминание Наблюдение	рассматривание иллюстраций, продуктивная деятельность, театрализация
6. Формирование основ собственной безопасности *ребенок и другие люди *ребенок и природа *ребенок дома *ребенок и улица	3-7 лет	Беседы, обучение, Чтение Объяснение, напоминание Упражнения, Рассказ Продуктивная Деятельность Рассматривание иллюстраций Рассказы, чтение Целевые прогулки	Дидактические и настольно-печатные игры; Сюжетно-ролевые игры Минутка безопасности Показ, объяснение, бучение, напоминание	Рассматривание иллюстраций Дидактическая игра Продуктивная деятельность Для самостоятельной игровой деятельности - разметка дороги вокруг детского сада, Творческие задания, Рассматривание Иллюстраций, Дидактическая игра, Продуктивная деятельность
1. Развитие трудовой деятельности				
7.1. Самообслуживание	1-3года	Напоминание, беседы, потешки	Показ, объяснение, обучение, наблюдение. Напоминание	Дидактическая игра Просмотр видеофильмов

		Разыгрывание игровых ситуаций	Создание ситуаций, побуждающих детей к проявлению навыков самообслуживания	
	3-5 лет	Упражнение, беседа, объяснение, поручение Чтение и рассматривание книг познавательного характера о труде взрослых, досуг	Показ, объяснение, обучение, напоминание Создание ситуаций побуждающих детей к оказанию помощи сверстнику и взрослому.	Рассказ, потешки, Напоминание Просмотр видеофильмов, Дидактические игры
	5-7 лет	Чтение художественной литературы Поручения, игровые ситуации, Досуг	Объяснение, обучение, напоминание Дидактические и развивающие игры	Дидактические игры, рассматривание иллюстраций, сюжетно-ролевые игры
7.2. Хозяйственно-бытовой труд	2-3года	Обучение, наблюдение поручения, рассматривание иллюстраций. Чтение художественной литературы, просмотр видеофильмов,	Обучение, показ, объяснение, Наблюдение. Создание ситуаций, побуждающих детей к проявлению навыков самостоятельных трудовых действий	Продуктивная деятельность, поручения, совместный труд детей
	3-5 лет	Обучение, поручения, совместный труд, дидактические игры, продуктивная деятельность Чтение художественной литературы, просмотр видеофильмов	Обучение, показ, объяснение напоминание Дидактические и развивающие игры. Создание ситуаций, побуждающих детей к закреплению желания бережного отношения к своему труду и труду других людей	Творческие задания, дежурство, задания, поручения совместный труд детей
	5-7 лет	Обучение, коллективный труд, поручения, дидактические игры, продуктивная деятельность, экскурсии	Обучение, показ, объяснение Трудовые поручения, участие в совместной со взрослым в уборке игровых уголков, участие в ремонте атрибутов для игр детей и книг. Уборка постели после сна, Сервировка стола, Самостоятельно раскладывать	Творческие задания, дежурство, задания, поручения

			подготовленные воспитателем материалы для занятий, убирать их.	
7.3. Труд в природе	2-3года	Обучение, совместный труд детей и взрослых, беседы, чтение художественной литературы	Показ, объяснение, обучение наблюдению Дидакт. и развивающие игры. Создание ситуаций, побуждающих детей к проявлению заботливого отношения к природе. Наблюдение, как взрослый ухаживает за растениями и животными. Наблюдение за изменениями, произошедшими со знакомыми растениями и животными	Продуктивная деятельность, тематические досуги
	3-5 лет	Обучение, совместный труд детей и взрослых, беседы, чтение художественной литературы, дидактическая игра Просмотр видеофильмов	Показ, объяснение, обучение напоминания Дидактические и развивающие игры. Трудные поручения, участие в совместной работе со взрослым в уходе за растениями и животными, уголка природы Выращивание зелени для корма птиц в зимнее время. Подкормка птиц. Работа на огороде и цветнике	Продуктивная деятельность, ведение календаря природы совместно с воспитателем, тематические досуги
	5-7 лет	Обучение, совместный труд детей и взрослых, беседы, чтение художественной литературы, дидактическая игра Просмотр видеофильмов целевые	Показ, объяснение, обучение напоминания Дежурство в уголке природы. Дидактические и развивающие игры. Трудные поручения, участие в	Продуктивная деятельность, ведение календаря природы, тематические досуги

		прогулки	совместной работе со взрослым в уходе за растениями и животными, уголка природы	
7.4. Ручной труд	5-7 лет	Совместная деятельность детей и взрослых, продуктивная деятельность	Показ, объяснение, обучение, напоминание Дидактические и развивающие игры. Трудовые поручения, Участие со взрослым по ремонту атрибутов для игр детей, подклейке книг, Изготовление пособий для занятий, самостоятельное планирование трудовой деятельности Работа с природным материалом, бумагой, тканью. игры и игрушки своими руками.	Продуктивная деятельность
7.5. Формирование первичных представлений о труде взрослых	2-5 лет	Наблюдение, целевые прогулки, рассказывание, чтение. Рассматривание иллюстраций	Дидактические игры, Сюжетно-ролевые игры, чтение, закрепление	Сюжетно-ролевые игры, обыгрывание, дидактические игры. Практическая деятельность
	5-7 лет	Экскурсии, наблюдения, рассказы, обучение, чтение, рассматривание иллюстраций, просмотр видео	Дидактические игры, обучение, чтение, практическая деятельность, встречи с людьми интересных профессий, создание альбомов,	Дидактические игры, сюжетно-ролевые игры

2.1.3. Образовательная область «Речевое развитие»

Цель: Формирование устной речи и навыков речевого общения с окружающими на основе овладения литературным языком своего народа.

Задачи:

- 1) Овладение речью как средством общения и культуры.
- 2) Обогащение активного словаря.
- 3) Развитие связной, грамматически правильной диалоговой и монологической речи.
- 4) Развитие речевого творчества.
- 5) Знакомство с книжной культурой, детской литературой, понимание на слух текстов различных жанров детской литературы.
- 6) Формирование звуковой аналитико-синтетической активности как предпосылки обучения грамоте.
- 7) Развитие звуковой и интонационной культуры речи, фонематического слуха.

Принципы развития речи.

- 1) Принцип взаимосвязи сенсорного, умственного и речевого развития.
- 2) Принцип коммуникативно-деятельного подхода к развитию речи.
- 3) Принцип развития языкового чутья.
- 4) Принцип формирования элементарного сознания явлений языка.
- 5) Принцип взаимосвязи работы над различными сторонами речи.
- 6) Принцип обогащения мотивации речевой деятельности.
- 7) Принцип обогащения активной языковой практик

Основные направления работы по развитию речи детей в Детском саду.

- 1) Развитие словаря: освоение значений слов и их уместное употребление в соответствии с контекстом высказывания, с ситуацией, в которой происходит общение.
- 2) Воспитание звуковой культуры речи: развитие восприятия звуков родной речи и произношения.
- 3) Формирование грамматического строя:
 - морфология (изменение слов по родам, числам, падежам);
 - синтаксис (освоение различных типов словосочетаний и предложений);
 - словообразование.
- 4) Развитие связной речи:
 - диалогическая (разговорная) речь;
 - монологическая речь (рассказывание).
- 5) Формирование элементарного осознания явлений языка и речи: различение звука и слова, нахождение места звука в слове.
- 6) Воспитание любви и интереса к художественному слову.

Методы развития речи.

- 1) Наглядные:
 - непосредственное наблюдение и его разновидности (наблюдение в природе, экскурсии);
 - опосредованное наблюдение (изобразительная наглядность: рассматривание игрушек, картин, рассказывание по игрушкам и картинам.).
- 2) Словесные:
 - чтение и рассказывание художественных произведений;
 - заучивание наизусть;
 - пересказ;

- общая беседа;
 - рассказывание без опоры на наглядный материал.
- 3) Практические:
- дидактические игры;
 - игры-драматизации, инсценировки,
 - дидактические упражнения, пластические этюды, хороводные игры.

Средства развития речи:

- 1) Общение взрослых и детей.
- 2) Культурная языковая среда.
- 3) Обучение родной речи в организованной деятельности.
- 4) Художественная литература.
- 5) Изобразительное искусство, музыка, театр.
- 6) Непосредственно образовательная деятельность по другим разделам программы.

Воспитание любви и интереса к художественному слову, знакомство детей с художественной литературой.

Цель: Формирование интереса и потребности в чтении (восприятии книг).

Задачи.

- 1) Вызывать интерес к художественной литературе как средству познания, приобщения к словесному искусству, воспитания культуры чувств и переживаний
- 2) Приобщение к словесному искусству, в том числе развитие художественного восприятия и эстетического вкуса
- 3) Формировать и совершенствовать связную речь, поощрять собственное словесное творчество через прототипы, данные в художественном тексте
- 4) Развитие литературной речи

Формы работы:

- 1) Чтение литературного произведения.
- 2) Рассказ литературного произведения.
- 3) Беседа о прочитанном произведении.
- 4) Обсуждение литературного произведения.
- 5) Инсценирование литературного произведения. Театрализованная игра.
- 6) Игра на основе сюжета литературного произведения.
- 7) Продуктивная деятельность по мотивам прочитанного.
- 8) Сочинение по мотивам прочитанного.
- 9) Ситуативная беседа по мотивам прочитанного.

Основные принципы организации работы по воспитанию у детей интереса к художественному слову

- 1) Ежедневное чтение детям вслух является обязательным и рассматривается как традиция.
- 2) В отборе художественных текстов учитываются предпочтения педагогов и особенности детей, а также способность книги конкурировать с видеотехникой не только на уровне содержания, но и на уровне зрительного ряда.

- 3) Создание по поводу художественной литературы детско-родительских проектов с включением различных видов деятельности: игровой, продуктивной, коммуникативной, познавательно-исследовательской, в ходе чего создаются целостные продукты в виде книг самоделок, выставок изобразительного творчества, макетов, плакатов, карт и схем, сценариев викторин, досугов, детско-родительских праздников и др.
- 4) Отказ от обучающих занятий по ознакомлению с художественной литературой в пользу свободного непринудительного чтения

Модуль организации различных видов детской деятельности в процессе реализации основной и вариативной части рабочей программы по образовательной области «Речевое развитие»

Содержание	Возраст	Совместная деятельность	Режимные моменты	Самостоятельная деятельность
------------	---------	-------------------------	------------------	------------------------------

1. Развитие свободного общения со взрослыми и детьми	1-5 лет	<ul style="list-style-type: none"> - Эмоционально-практическое взаимодействие (игры с предметами и сюжетными игрушками). - Обучающие игры с использованием предметов и игрушек. - Коммуникативные игры с включением малых фольклорных форм (потешки, прибаутки, пестушки, колыбельные) - Сюжетно-ролевая игра. - Игра-драматизация. - Работа в книжном уголке - Чтение, рассматривание иллюстраций - Сценарии активизирующего общения. - Речевое стимулирование (повторение, объяснение, обсуждение, побуждение, напоминание, уточнение) - Беседа с опорой на зрительное восприятие и без опоры на него. - Хороводные игры, пальчиковые игры. 	<ul style="list-style-type: none"> - Речевое стимулирование (повторение, объяснение, обсуждение, побуждение, уточнение напоминание) - формирование элементарного реплицирования. - Беседа с опорой на зрительное восприятие и без опоры на него. - Хороводные игры, пальчиковые игры. - Образцы коммуникативных кодов взрослого. - Тематические досуги. 	<ul style="list-style-type: none"> - Содержательное игровое взаимодействие детей (совместные игры с использованием предметов и игрушек) - Совместная предметная и продуктивная деятельность детей (коллективный монолог). - Игра-драматизация с использованием разных видов театров (театр на банках, ложках и т.п.) - Игры в парах и совместные игры
	5-7 лет	<ul style="list-style-type: none"> - Имитативные упражнения, пластические этюды. - Сценарии активизирующего общения. - Чтение, рассматривание иллюстраций (беседа.) - Коммуникативные тренинги. - Совместная продуктивная деятельность. - Работа в книжном уголке - Экскурсии. - Проектная деятельность 	<ul style="list-style-type: none"> - Поддержание социального контакта (фантастическая беседа, эвристическая беседа). - Образцы коммуникативных кодов взрослого. - Коммуникативные тренинги. - Тематические досуги. - Гимнастики (мимическая, логоритмическая). 	<ul style="list-style-type: none"> - Самостоятельная художественно-речевая деятельность детей - Сюжетно-ролевая игра. - Игра- импровизация по мотивам сказок. - Театрализованные игры. - Игры с правилами. - Игры парами (настольно-печатные) - Совместная продуктивная деятельность детей
2. Развитие всех компонентов	1-5 лет	<ul style="list-style-type: none"> - Артикуляционная гимнастика - Дид. игры, настольно-печатные игры 	<ul style="list-style-type: none"> Называние, повторение, слушание - Речевые дидактические игры. 	<ul style="list-style-type: none"> Совместная продуктивная и игровая

устной речи		<ul style="list-style-type: none"> - Продуктивная деятельность - Разучивание потешек. стихотворений, пересказы сказок - Работа в книжном уголке - Разучивание скороговорок, чистоговорок. - обучению пересказу по серии сюжетных картинок, по картине 	<ul style="list-style-type: none"> - Наблюдения - Работа в книжном уголке; Чтение. Беседа - Разучивание стихов 	<p>деятельность детей. Словотворчество</p>
	5-7 лет	<ul style="list-style-type: none"> - Сценарии активизирующего общения. - Дидактические игры - Игры-драматизации - Экспериментирование с природным материалом - Разучивание, пересказ - Речевые задания и упражнения - Разучивание скороговорок, чистоговорок. - Артикуляционная гимнастика - Проектная деятельность - Обучению пересказу литературного произведения 	<ul style="list-style-type: none"> - Речевые дид. игры. - Чтение, разучивание - Беседа - Досуги - Разучивание стихов 	<ul style="list-style-type: none"> - Игра-драматизация - Совместная продуктивная и игровая деятельность детей. - Самостоятельная художественно-речевая деятельность
3.Практическое овладение нормами речи (речевой этикет)	1,6 -5 лет	<ul style="list-style-type: none"> -Сюжетно-ролевые игры -Чтение художественной литературы -Досуги 	<p>Образцы коммуникативных кодов взрослого.</p> <ul style="list-style-type: none"> - Освоение формул речевого этикета (пассивное) 	<p>Совместная продуктивная и игровая деятельность детей.</p>
	5-7 лет	<ul style="list-style-type: none"> - Интегрированные НОД - Тематические досуги - Чтение художественной литературы - Моделирование и обыгрывание проблемных ситуаций 	<ul style="list-style-type: none"> - Образцы коммуникативных кодов взрослого. - Использование в повседневной жизни формул речевого этикета - Беседы 	<ul style="list-style-type: none"> - Самостоятельная художественно-речевая дея-сть - Совместная продуктивная и игровая дея-ть детей. - Сюжетно- ролевые игры
4.Формирование интереса и потребности в	1,6-5 лет	<p>Подбор иллюстраций Чтение литературы. Подвижные игры</p>	<p>Физкультминутки, прогулка, прием пищи Беседа Рассказ</p>	<p>Игры Дид. игры Театр</p>

чтении		Физкультурные досуги Заучивание Рассказ Обучение Экскурсии Объяснения	чтение Д/и Настольно-печатные игры Игры-драматизации,	Рассматривание иллюстраций Игры Продуктивная деятельность Настольно-печатные игры Беседы
	5-7 лет	Чтение художественной и познавательной литературы Творческие задания Пересказ Литературные праздники Досуги Презентации проектов Ситуативное общение Творческие игры Театр Чтение литературы, подбор загадок, пословиц, поговорок	Физкультминутки, прогулка, Работа в театральном уголке Досуги кукольные спектакли Организованные формы работы с детьми Тематические досуги Самостоятельная детская деятельность Драматизация Праздники Литературные викторины	Пересказ Драматизация Рассматривание иллюстраций Продуктивная деятельность игры

2.1.4. Образовательная область «Познавательное развитие»

Цель: развитие познавательных интересов и познавательных способностей детей, которые можно подразделить на сенсорные, интеллектуально-познавательные и интеллектуально-творческие.

Задачи:

- 1) Развитие интересов детей, любознательности и познавательной мотивации.
- 2) Формирование познавательных действий, становление сознания.
- 3) Развитие воображения и творческой активности.
- 4) Формирование первичных представлений о себе, других людях, объектах окружающего мира, о свойствах и отношениях объектов окружающего мира (форме, цвете, размере, материале, звучании, ритме, темпе, количестве, числе, части и целом, пространстве и времени, движении и покое, причинах и следствиях и др.).
- 5) Формирование первичных представлений о малой родине и Отечестве, представлений о социокультурных ценностях народа, об отечественных традициях и праздниках.
- 6) Формирование первичных представлений о планете Земля как общем доме людей, об особенностях её природы, многообразии стран и народов.

2.1.4.1. Развитие элементарных математических представлений

Цель: интеллектуальное развитие детей, формирование приемов умственной деятельности, творческого и вариативного мышления на основе овладения детьми количественными отношениями предметов и явлений окружающего мира.

Развивающие задачи РЭМП

- 1) Формировать представление о числе.
- 2) Формировать геометрические представления.
- 3) Формировать представление о преобразованиях (временные представления, представления об изменении количества, об арифметических действиях).
- 4) Развивать сенсорные возможности.
- 5) Формировать навыки выражения количества через число (формирование навыков счета и измерения различных величин)
- 6) Развивать логическое мышление (формирование представлений о порядке и закономерности, об операциях классификации, знакомство с элементами логики высказываний) навыков счета и измерения различных величин.
- 7) Развивать абстрактное воображение, образную память, ассоциативное мышление, мышление по аналогии –
- 8) предпосылки творческого продуктивного мышления.

Принципы организации работы по развитию элементарных математических представлений

- 1) Формирование математических представлений на основе перцептивных (ручных) действий детей, накопления чувственного опыта и его осмысления
- 2) Использование разнообразного и разнопланового дидактического материала, позволяющего обобщить понятия «число», «множество», «форма».
- 3) Стимулирование активной речевой деятельности детей, речевое сопровождение перцептивных действий.
- 4) Возможность сочетания самостоятельной деятельности детей и их разнообразного взаимодействия при освоении математических понятий.

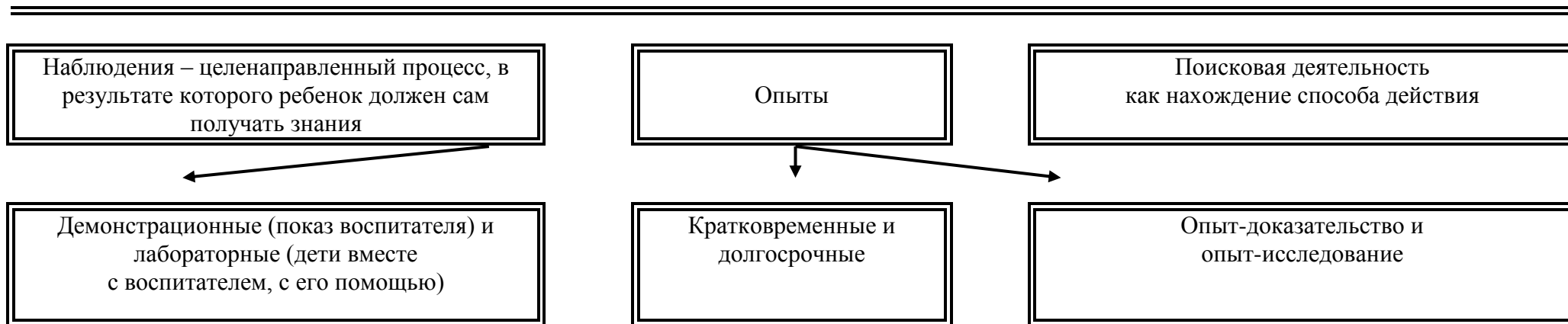
Формы работы по развитию элементарных математических представлений

- 1) Обучение в повседневных бытовых ситуациях.
- 2) Демонстрационные опыты.
- 3) Сенсорные праздники на основе народного календаря.
- 4) Театрализация с математическим содержанием – на этапе объяснения или повторения и закрепления (старший дошкольный возраст).
- 5) Коллективное занятие при условии свободы участия в нем (старший дошкольный возраст).
- 6) Занятие с четкими правилами, обязательное для всех, фиксированной продолжительности (подготовительная группа, на основе соглашения с детьми).
- 7) Свободные беседы гуманитарной направленности по истории математики, о прикладных аспектах математики (Мл/ДВ).
- 8) Самостоятельная деятельность в развивающей среде (все возрастные группы).

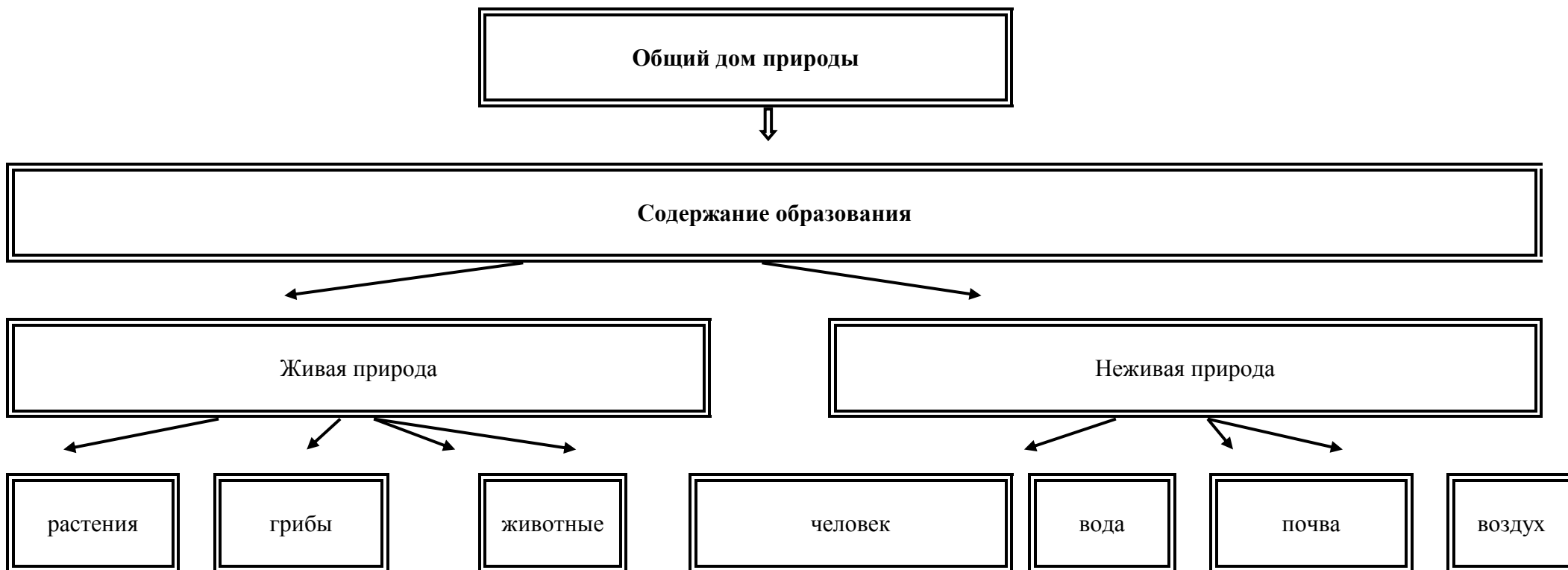
2.1.4.2. Детское экспериментирование

Экспериментирование как методическая система познавательного развития дошкольников



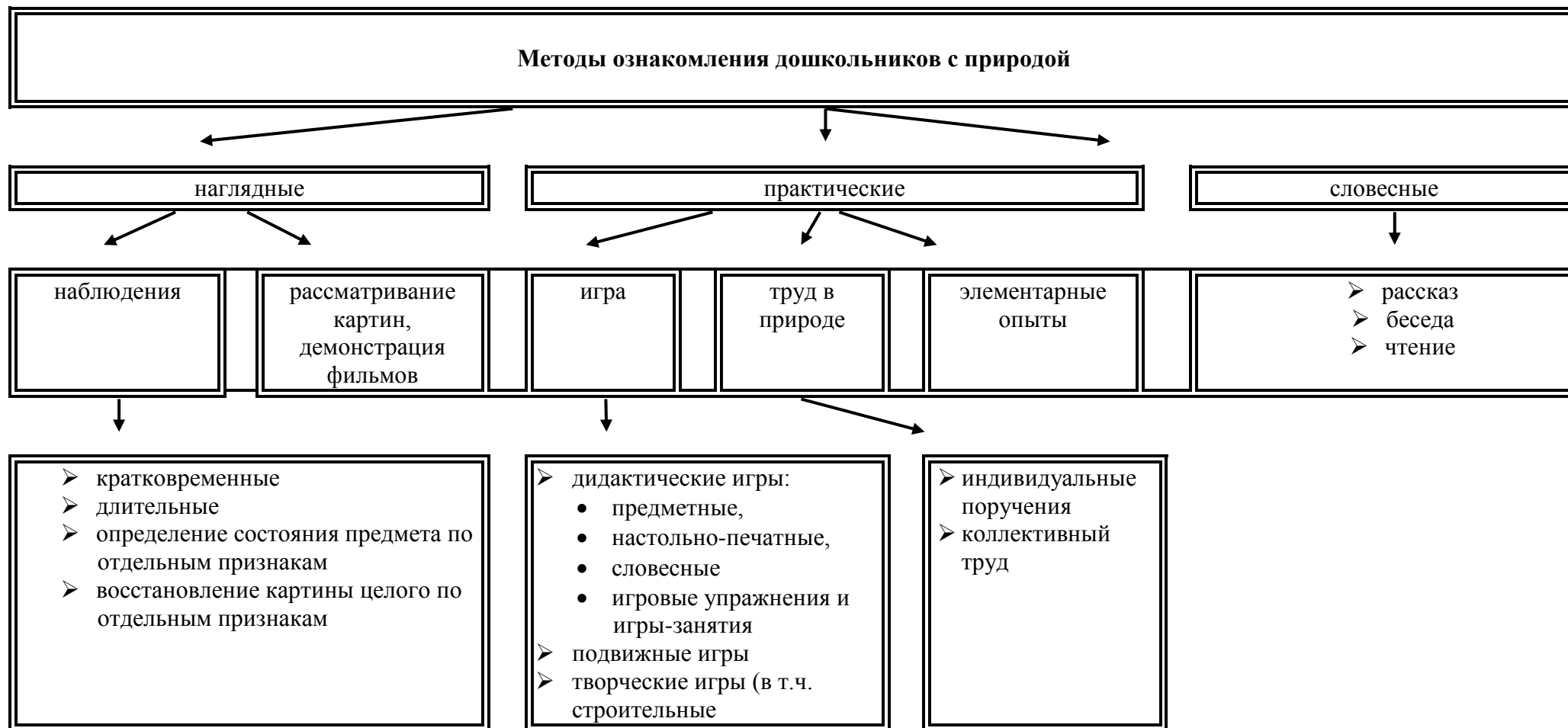


2.4.3. Ребенок и мир природы



Законы общего дома природы:

- Все живые организмы имеют равное право на жизнь
- В природе всё взаимосвязано
- В природе ничто никуда не исчезает, а переходит из одного состояния в другое.



1.4.4. Задачи ознакомления дошкольников с социальным миром:

- 1) Сформировать у ребенка представление о себе как о представителе человеческого рода.
- 2) Сформировать у ребенка представлений о людях, живущих на Земле, об их чувствах, поступках, правах и обязанностях; о разнообразной деятельности людей.

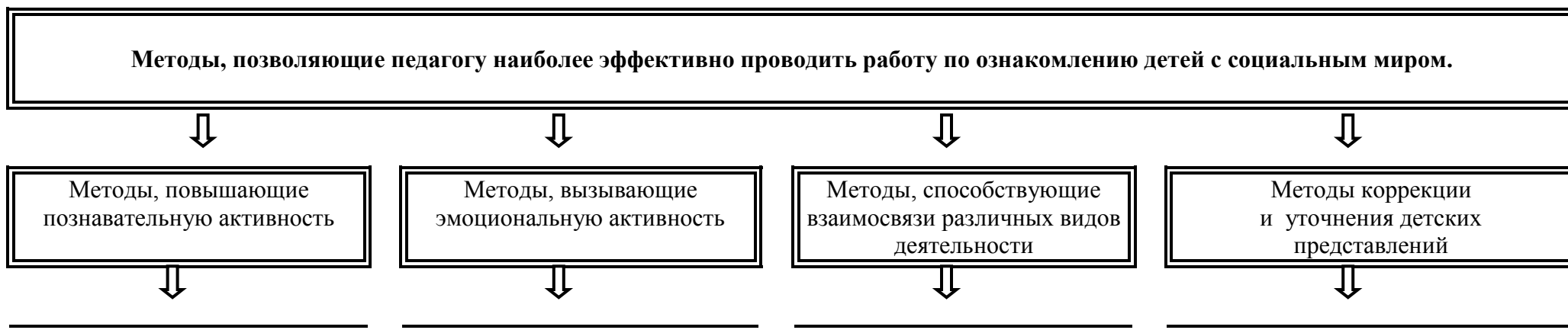
3) На основе познания развивать творческую, свободную личность, обладающую чувством собственного достоинства и уважением к людям.

Триединая функция знаний о социальном мире:

- Знания должны нести информацию (информативность знаний).
- Знания должны вызывать эмоции, чувства, отношения (эмоциогенность знаний).
- Знания должны побуждать к деятельности, поступкам (побудительность).

Формы организации образовательной деятельности

- Познавательные эвристические беседы.
- Чтение художественной литературы.
- Изобразительная и конструктивная деятельность.
- Экспериментирование и опыты.
- Музыка.
- Игры (сюжетно-ролевые, драматизации, подвижные).
- Наблюдения.
- Трудовая деятельность.
- Праздники и развлечения.
- Индивидуальные беседы.



- Элементарный анализ
- Сравнение по контрасту и подобию, сходству
- Группировка и классификация
- Моделирование и конструирование
- Ответы на вопросы детей
- Приучение к самостоятельному поиску ответов на вопросы

- Воображаемая ситуация
- Придумывание сказок
- Игры-драматизации
- Сюрпризные моменты и элементы новизны
- Юмор и шутка
- Сочетание разнообразных средств на одном занятии

- Прием предложения и обучения способу связи разных видов деятельности
- Перспективное планирование
- Перспектива, направленная на последующую деятельность
- Беседа

- Повторение
- Наблюдение
- Экспериментирование
- Создание проблемных ситуаций
- Беседа

2.1.4.5. Детское конструирование **Виды детского конструирования:**

- 1) Из строительного материала.
- 2) Из бумаги.
- 3) Из природного материала.
- 4) Из промышленных отходов.
- 5) Из деталей конструкторов.
- 6) Из крупногабаритных модулей.
- 7) Практическое и компьютерное.

Формы организации обучения конструированию:

- 1) Конструирование по модели.
- 2) Конструирование по условиям.
- 3) Конструирование по образцу.
- 4) Конструирование по замыслу.
- 5) Конструирование по теме.
- 6) Каркасное конструирование.

7) Конструирование по чертежам и схемам.

Взаимосвязь конструирования и игры:

- Ранний возраст: конструирование слито с игрой.
- Младший дошкольный возраст: игра становится побудителем к конструированию, которое начинает приобретать для детей самостоятельное значение.
- Старший дошкольный возраст: сформированная способность к полноценному конструированию стимулирует развитие сюжетной линии игры и само, порой, приобретает сюжетный характер, когда создается несколько конструкций, объединенных общим сюжетом.

Модуль организации различных видов детской деятельности в процессе реализации основной и вариативной части рабочей программы по образовательной области «Познавательное развитие»

Содержание	Возраст	Совместная деятельность	Режимные моменты	Самостоятельная деятельность
1.Формирование элементарных математических представлений * количество и счет * величина * форма * ориентировка в пространстве * ориентировка во времени	1,6-5 лет	Интегрированная деятельность Упражнения Игры (дидактические, подвижные) Рассматривание Наблюдение Чтение Досуг	Игровые упражнения Напоминание Объяснение Рассматривание Наблюдение	Игры (дидактические, развивающие, подвижные)
	5-7 лет	Интегрированные занятия Проблемно-поисковые ситуации Упражнения Игры (дидактические, подвижные) Рассматривание Наблюдение Досуг, КВН, Чтение	Игровые упражнения Объяснение Рассматривание Наблюдение	Игры (дидактические, развивающие, подвижные)
2. Детское экспериментирование	1-5 лет	Обучение в условиях специально оборудованной полифункциональной интерактивной среде Игровые занятия с использованием полифункционального игрового оборудования Игровые упражнения Игры (дидактические, подвижные) Показ	Игровые упражнения Напоминание Объяснение Обследование Наблюдение Наблюдение на прогулке Развивающие игры	Игры (дидактические, развивающие, подвижные) Игры-экспериментирования Игры с использованием дидактических материалов Наблюдение Интегрированная детская деятельность (включение ребенком полученного сенсорного опыта в

		Игры экспериментирования Простейшие опыты		его практическую деятельность: предметную, продуктивную, игровую)
	5-7 лет	Интегрированные занятия Экспериментирование Обучение в условиях специально оборудованной полифункциональной интерактивной среде Игровые занятия с использованием полифункционального игрового оборудования Игровые упражнения Игры (дидактические, подвижные) Показ Тематическая прогулка КВН	Игровые упражнения Напоминание Объяснение Обследование Наблюдение Наблюдение на прогулке Игры экспериментирования Развивающие игры Проблемные ситуации	Игры (дидактические, развивающие, подвижные) Игры-экспериментирования Игры с использованием дидактических материалов Наблюдение Интегрированная детская деятельность (включение ребенком полученного сенсорного опыта в его практическую деятельность: предметную, продуктивную, игровую)
3.Формирование целостной картины мира, расширение кругозора * предметное и социальное окружение * ознакомление с природой	1-5 лет	Сюжетно-ролевая игра Игровые обучающие ситуации Наблюдение Целевые прогулки Игра-экспериментирование Исследовательская деятельность Конструирование Развивающие игры Экскурсии Ситуативный разговор Рассказ Беседы Экологические, досуги, праздники, развлечения	Сюжетно-ролевая игра Игровые обучающие ситуации Рассматривание Наблюдение Труд в уголке природы Экспериментирование Исследовательская деятельность Конструирование Развивающие игры Экскурсии Рассказ Беседа	Сюжетно-ролевая игра Игровые обучающие ситуации Игры с правилами Рассматривание Наблюдение Игра-экспериментирование Исследовательская деятельность Конструирование Развивающие игры

	5-7 лет	<p>Сюжетно-ролевая игра Игровые обучающие ситуации Наблюдение Рассматривание, просмотр фильмов, слайдов Труд в уголке природы, огороде, цветнике Целевые прогулки Экологические акции Экспериментирование, опыты Моделирование Исследовательская деятельность Комплексные, интегрированные занятия Конструирование Развивающие игры Беседа Рассказ Создание коллекций, музейных экспозиций Проектная деятельность Проблемные ситуации Экологические, досуги, праздники, развлечения</p>	<p>Сюжетно-ролевая игра Игровые обучающие ситуации Наблюдение Труд в уголке природы, огороде, цветнике Подкормка птиц Выращивание растений Экспериментирование Исследовательская деятельность Конструирование Развивающие игры Беседа Рассказ Создание коллекций Проектная деятельность Проблемные ситуации</p>	<p>Сюжетно-ролевая игра Игры с правилами Рассматривание Наблюдение Экспериментирование Исследовательская деятельность Конструирование Развивающие игры Моделирование Самостоятельная художественно-речевая деятельность Деятельность в уголке природы</p>
--	---------	---	---	---

2.1.5. Образовательная область «Художественно-эстетическое развитие»

Цель: Достижение целей формирования интереса к эстетической стороне окружающей действительности, удовлетворение потребности детей в самовыражении.

Задачи:

- 1) Развитие предпосылок ценностно-смыслового восприятия и понимания произведений искусства (словесного, музыкального, изобразительного), мира природы.
- 2) Становление эстетического отношения к окружающему миру.
- 3) Формирование элементарных представлений о видах искусства.
- 4) Восприятие музыки, художественной литературы, фольклора.
- 5) Стимулирование сопереживания персонажам художественных произведений.
- 6) Реализация самостоятельной творческой деятельности детей (изобразительной, конструктивно-модельной, музыкальной и др.).

Задачи художественно-эстетического развития в младшем дошкольном возрасте:

- 1) Эстетическое восприятие мира природы:
 - Побуждать детей наблюдать за окружающей живой природой, всматриваться, замечать красоту природы.
 - Обогащать яркими впечатлениями от разнообразия красоты природы.
 - Воспитывать эмоциональный отклик на окружающую природу.
 - Воспитывать любовь ко всему живому, умение любоваться, видеть красоту вокруг себя.
- 2) Эстетическое восприятие социального мира:
 - Дать детям представление о том, что все люди трудятся.
 - Воспитывать интерес, уважение к труду, людям труда.
 - Воспитывать бережное отношение к окружающему предметному миру.
 - Формировать интерес к окружающим предметам.
 - Уметь обследовать их, осуществлять простейший сенсорный анализ, выделять ярко выраженные свойства, качества предмета.
 - Различать эмоциональное состояние людей. Воспитывать чувство симпатии к другим детям.
- 3) Художественное восприятие произведений искусства:
 - Развивать эстетические чувства, художественное восприятие ребенка.
 - Воспитывать эмоциональный отклик на произведения искусства.
 - Учить замечать яркость цветовых образов изобразительного и прикладного искусства.
 - Учить выделять средства выразительности в произведениях искусства.
 - Дать элементарные представления об архитектуре.
 - Учить делиться своими впечатлениями со взрослыми, сверстниками.
 - Формировать эмоционально-эстетическое отношение ребенка к народной культуре.
- 4) Художественно-изобразительная деятельность:
 - Развивать интерес детей к изобразительной деятельности, к образному отражению увиденного, услышанного, прочувствованного.
 - Формировать представления о форме, величине, строении, цвете предметов, упражнять в передаче своего отношения к изображаемому, выделять главное в предмете и его признаки, настроение.
 - Учить создавать образ из округлых форм и цветовых пятен.
 - Учить гармонично располагать предметы на плоскости листа.
 - Развивать воображение, творческие способности.
 - Учить видеть средства выразительности в произведениях искусства (цвет, ритм, объем).
 - Знакомить с разнообразием изобразительных материалов.

Задачи художественно-эстетического развития в старшем дошкольном возрасте

- 1) Эстетическое восприятие мира природы:
 - Развивать интерес, желание и умение наблюдать за живой и неживой природой
 - Воспитывать эмоциональный отклик на красоту природы, любовь к природе, основы экологической культуры
 - Подводить к умению одухотворять природу, представлять себя в роли животного, растения, передавать его облик, характер, настроение

- 2) Эстетическое восприятие социального мира:
 - Дать детям представление о труде взрослых, о профессиях
 - Воспитывать интерес, уважение к людям, которые трудятся на благо других людей
 - Воспитывать предметное отношение к предметам рукотворного мира
 - Формировать знания о Родине, Москве
 - Знакомить с ближайшим окружением, учить любоваться красотой окружающих предметов
 - Учить выделять особенности строения предметов, их свойства и качества, назначение
 - Знакомить с изменениями, происходящими в окружающем мире
 - Развивать эмоциональный отклик на человеческие взаимоотношения, поступки
- 3) Художественное восприятие произведений искусства
 - Развивать эстетическое восприятие, умение понимать содержание произведений искусства, всматриваться в картину, сравнивать произведения, проявляя к ним устойчивый интерес
 - Развивать эмоционально-эстетическую отзывчивость на произведения искусства
 - Учить выделять средства выразительности в произведениях искусства
 - Воспитывать эмоциональный отклик на отраженные в произведениях искусства поступки, события, соотносить со своими представлениями о красивом, радостном, печальном и т.д.
 - Развивать представления детей об архитектуре
 - Формировать чувство цвета, его гармонии, симметрии, формы, ритма
 - Знакомить с произведениями искусства, знать, для чего создаются красивые вещи
 - Содействовать эмоциональному общению
- 4) Художественно-изобразительная деятельность
 - Развивать устойчивый интерес детей к разным видам изобразительной деятельности
 - Развивать эстетические чувства
 - Учить создавать художественный образ
 - Учить отражать свои впечатления от окружающего мира в продуктивной деятельности, придумывать, фантазировать, экспериментировать
 - Учить изображать себя в общении с близкими, животными, растениями, отражать общественные события
 - Развивать художественное творчество детей
 - Учить передавать животных, человека в движении
 - Учить использовать в изобразительной деятельности разнообразные изобразительные материалы

2.1.5.1. Художественно-изобразительная деятельность

Принципы, обусловленные особенностями художественно-эстетической деятельности:

- 1) Эстетизация развивающей среды и быта в целом.
- 2) Культурное обогащение (амплификации) содержания изобразительной деятельности, в соответствии с особенностями познавательного развития детей разных возрастов.

- 3) Взаимосвязь продуктивной деятельности с другими видами детской активности.
- 4) Интеграция различных видов изобразительного искусства и художественной деятельности.
- 5) Эстетический ориентир на общечеловеческие ценности (воспитание человека думающего, чувствующего, созидającego, рефлектирующего).
- 6) Обогащение сенсорно-чувственного опыта.
- 7) Организация тематического пространства (информационного поля) - основы для развития образных представлений;
- 8) Взаимосвязь обобщённых представлений и обобщённых способов действий, направленных на создание выразительного художественного образа.
- 9) Естественная радость (радость эстетического восприятия, чувствования и деяния, сохранение непосредственности эстетических реакций, эмоциональной открытости).

Педагогические условия необходимые для эффективного художественного развития детей дошкольного возраста:

- 1) Формирование эстетического отношения и художественных способностей в активной творческой деятельности детей.
- 2) Создание развивающей среды для занятий по рисованию, лепке, аппликации, художественному труду и самостоятельного детского творчества.
- 3) Ознакомление детей с основами изобразительного и народного декоративно-прикладного искусства в среде музея и дошкольного образовательного учреждения.

Модель эстетического отношения к окружающему миру.

- 1) Способность эмоционального переживания.
- 2) Способность к активному усвоению художественного опыта (эстетической апперцепции), к самостоятельной творческой деятельности, к саморазвитию и экспериментированию (поисковым действиям).
- 3) Специфические художественные и творческие способности (восприятие, исполнительство и творчество).

Методы эстетического воспитания:

- 1) Метод пробуждения ярких эстетических эмоций и переживаний с целью овладения даром сопереживания.
- 2) Метод побуждения к сопереживанию, эмоциональной отзывчивости на прекрасное в окружающем мире.
- 3) Метод эстетического убеждения (По мысли А.В. Бакушинского «Форма, колорит, линия, масса и пространство, фактура должны убеждать собою непосредственно, должны быть самоценны, как чистый эстетический факт».).
- 4) Метод сенсорного насыщения (без сенсорной основы немислимо приобщение детей к художественной культуре).
- 5) Метод эстетического выбора («убеждения красотой»), направленный на формирование эстетического вкуса;» метод разнообразной художественной практики.
- 6) Метод сотворчества (с педагогом, народным мастером, художником, сверстниками).
- 7) Метод нетривиальных (необыденных) творческих ситуаций, пробуждающих интерес к художественной деятельности.
- 8) Метод эвристических и поисковых ситуаций.

Принципы интегрированного подхода:

- 1) В основе лежит понятие полихудожественного развития. Все искусства выступают как явления жизни в целом. Каждый ребенок может успешно продвигаться в каждом из видов художественной деятельности и творчества.
- 2) Искусство взаимодействует даже в том случае, если педагог об этом не знает или не хочет с этим считаться. Цвет, звук, пространство, движение, форма тесно связаны, взаимозаменяемы. Они являются разным выражением тех же духовных явлений и качеств мира. В интегрированном подходе важно учитывать внутренние, образные, духовные связи искусств - на уровне творческого процесса. Это нужно отличать от привычных межпредметных связей или взаимного иллюстрирования одного искусства примерами другого - по их сюжету и содержанию.
- 3) Интегрированный подход предполагает учет географических, исторических, культурогенных факторов сознания произведений искусства в едином потоке культуры. Искусства развивались неравномерно, причем у некоторых народов в определенные исторические периоды некоторые искусства либо преобладали, либо просто отсутствовали.
- 4) Учет региональных, национально-исторических художественных традиций, связанных с местностью, материальными объектами, духовной устремленностью народа. Связи региональной и мировой художественных культур.
- 5) Связи искусства с науками в едином поле творческих проявлений человечества там, где они питаются достижениями друг друга, нередко совмещаясь в одном лице.

2.1.5.2. Музыкальное развитие.

Основные цели: развитие музыкальности детей и их способности эмоционально воспринимать музыку.

Задачи:

- 1) Развитие музыкально-художественной деятельности.
- 2) Приобщение к музыкальному искусству.
- 3) Развитие воображения и творческой активности.

Направления образовательной работы:

- 1) Слушание.
- 2) Пение.
- 3) Музыкально-ритмические движения.
- 4) Игра на детских музыкальных инструментах.
- 5) Развитие детского творчества (песенного, музыкально-игрового, танцевального).

Методы музыкального развития:

- 1) Наглядный: сопровождение музыкального ряда изобразительным, показ движений.
- 2) Словесный: беседы о различных музыкальных жанрах.
- 3) Словесно-слуховой: пение.
- 4) Слуховой: слушание музыки.
- 5) Игровой: музыкальные игры.
- 6) Практический: разучивание песен, танцев, воспроизведение мелодий.

Содержание работы: «Слушание»:

- ознакомление с музыкальными произведениями, их запоминание, накопление музыкальных впечатлений;

- развитие музыкальных способностей и навыков культурного слушания музыки;
- развитие способности различать характер песен, инструментальных пьес, средств их выразительности; формирование музыкального вкуса;
- развитие способности эмоционально воспринимать музыку.

Содержание работы: «Пение»

- формирование у детей певческих умений и навыков;
- обучение детей исполнению песен на занятиях и в быту, с помощью воспитателя и самостоятельно, с сопровождением и без сопровождения инструмента;
- развитие музыкального слуха, т.е. различение интонационно точного и неточного пения, звуков по высоте, длительности, слушание себя при пении и исправление своих ошибок;
- развитие певческого голоса, укрепление и расширение его диапазона.

Содержание раздела «Музыкально-ритмические движения»

- развитие музыкального восприятия, музыкально-ритмического чувства и в связи с этим ритмичности движений;
- обучение детей согласованию движений с характером музыкального произведения, наиболее яркими средствами музыкальной выразительности, развитие пространственных и временных ориентировок;
- обучение детей музыкально-ритмическим умениям и навыкам через игры, пляски и упражнения;
- развитие художественно-творческих способностей.

Содержание работы: «Игра на детских музыкальных инструментах»

- совершенствование эстетического восприятия и чувства ребенка;
- становление и развитие волевых качеств: выдержка, настойчивость, целеустремленность, усидчивость;
- развитие сосредоточенности, памяти, фантазии, творческих способностей, музыкального вкуса;
- знакомство с детскими музыкальными инструментами и обучение детей игре на них;
- развитие координации музыкального мышления и двигательных функций организма.

Содержание работы: «Творчество»: песенное, музыкально-игровое, танцевальное; импровизация на детских музыкальных инструментах

- развивать способность творческого воображения при восприятии музыки;
- способствовать активизации фантазии ребенка, стремлению к достижению самостоятельно поставленной задачи, к поискам форм для воплощения своего замысла;
- развивать способность к песенному, музыкально-игровому, танцевальному творчеству, к импровизации на инструментах.

Модуль организации различных видов детской деятельности в процессе реализации основной и вариативной части рабочей программы по образовательной области «Художественно - эстетическое развитие»

Содержание	Возраст	Совместная деятельность	Режимные моменты	Самостоятельная деятельность
------------	---------	-------------------------	------------------	------------------------------

1. Развитие продуктивной деятельности ➤ рисование ➤ лепка ➤ аппликация ➤ конструирование 2. Развитие детского творчества 3. Приобщение к изобразительному искусству	1-5 лет	Наблюдения по ситуации Занимательные показы Наблюдения по ситуации Индивидуальная работа с детьми Рисование Аппликация Лепка Сюжетно-игровая ситуация Выставка детских работ Конкурсы Интегрированные занятия	Интегрированная детская деятельность Игра Игровое упражнение Проблемная ситуация Индивидуальная работа с детьми	Самостоятельная художественная деятельность Игра Проблемная ситуация Игры со строительным материалом Постройки для сюжетных игр
	5-7 лет	Рассматривание предметов искусства Беседа Экспериментирование с материалом Рисование Аппликация Лепка Художественный труд Интегрированные занятия Дидактические игры Художественный досуг Конкурсы Выставки работ декоративно-прикладного искусства	Интегрированная детская деятельность Игра Игровое упражнение Проблемная ситуация Индивидуальная работа с детьми Проектная деятельность Создание коллекций Выставка репродукций произведений живописи Развивающие игры Рассматривание чертежей и схем	Самостоятельное художественное творчество Игра Проблемная ситуация
4. Развитие музыкально-художественной деятельности; приобщение к музыкальному искусству *Слушание	1-5 лет	Занятия Праздники, развлечения Музыка в повседневной жизни: -Театрализованная деятельность -Слушание музыкальных сказок, -Просмотр мультфильмов, фрагментов детских музыкальных фильмов - рассматривание картинок,	Использование музыки: -на утренней гимнастике и физкультурных занятиях; - на музыкальных занятиях; - во время умывания - в продуктивных видах деятельности - во время прогулки (в теплое время)	Создание условий для самостоятельной музыкальной деятельности в группе: подбор музыкальных инструментов (озвученных и неозвученных), музыкальных игрушек, театральных кукол, атрибутов для ряжения, ТСО. Экспериментирование со звуками,

<p>* Пение * Песенное творчество * Музыкально-ритмические движения * Развитие танцевально-игрового творчества * Игра на детских музыкальных инструментах</p>		<p>иллюстраций в детских книгах, репродукций, предметов окружающей действительности; Игры, хороводы - Рассматривание портретов композиторов (ср. гр.) - Празднование дней рождения</p>	<p>- в сюжетно-ролевых играх - перед дневным сном - при пробуждении - на праздниках и развлечениях</p>	<p>используя музыкальные игрушки и шумовые инструменты Игры в «праздники», «концерт» Стимулирование самостоятельного выполнения танцевальных движений под плясовые мелодии Импровизация танцевальных движений в образах животных, Концерты-импровизации Игра на шумовых музыкальных инструментах; экспериментирование со звуками, Музыкально дид. игры</p>
	<p>5-7 лет</p>	<p>Занятия Праздники, развлечения Музыка в повседневной жизни: -Театрализованная деятельность -Слушание музыкальных сказок, - Беседы с детьми о музыке; -Просмотр мультфильмов, фрагментов детских музыкальных фильмов - Рассматривание иллюстраций в детских книгах, репродукций, предметов окружающей действительности; - Рассматривание портретов композиторов - Празднование дней рождения</p>	<p>Использование музыки: -на утренней гимнастике и физкультурных занятиях; - на музыкальных занятиях; - во время умывания - во время прогулки (в теплое время) - в сюжетно-ролевых играх - перед дневным сном - при пробуждении - на праздниках и развлечениях Инсценирование песен -Формирование танцевального творчества, -Импровизация образов сказочных животных и птиц - Празднование дней рождения</p>	<p>Создание условий для самостоятельной музыкальной деятельности в группе: подбор музыкальных инструментов (озвученных и не озвученных), музыкальных игрушек, театральных кукол, атрибутов, элементов костюмов для театрализованной деятельности. ТСО, ИКТ Игры в «праздники», «концерт», «оркестр», «музыкальные занятия», «телевизор» Придумывание простейших танцевальных движений Инсценирование содержания песен, хороводов Составление композиций танца Музыкально-дидактические игры Игры-драматизации Аккомпанемент в пении, танце и др</p>

				Детский ансамбль, оркестр Игра в «концерт», «музыкальные занятия»
--	--	--	--	--

2.2. Описание вариативной части образовательной деятельности

2.2.1. В соответствии с направлениями развития ребенка, представленными в пяти образовательных областях – модулях образовательной деятельности Программы «СамоЦвет» представлена на стр. 41 образовательной программы дошкольного образования «СамоЦвет» О. А. Трофимова, О. В. Толстикова, Н. В. Дягилева, О. В. Закревская

2.2.2. Программа «Изучения основ финансовой грамотности» Г.П. Поварничина

Образовательные области	Содержание
Социально-коммуникативное развитие	Предполагает усвоение дошкольниками норм и ценностей, принятых в обществе, включая моральные и нравственные ценности, связанные с отношением к личным и семейным финансам. Развитие общения и взаимодействия ребенка со взрослыми и сверстниками может и должно строиться с использованием различных ролевых моделей, тесно связанных с ведением домохозяйства. Практические занятия по программе экономического воспитания должны способствовать активному становлению самостоятельности, целенаправленности и саморегуляции собственных действий, а также развитию социального и эмоционального интеллекта, эмоциональной отзывчивости, сопереживания, формированию готовности к совместной деятельности со сверстниками. Социально-коммуникативное развитие дошкольника при изучении основ финансовой грамотности обеспечивает формирование позитивных установок к различным видам труда и творчества, уважительного отношения и чувства принадлежности к своей семье и к сообществу детей и взрослых; создает возможности для обучения приемам безопасного рационального поведения в социуме на примерах из сказок и иных источников, где демонстрируется ошибочное поведение героев. 2
Познавательное развитие	Осуществляется через исследование ребенком себя и мира вокруг, включая финансовую и социальную сферу. Оно предполагает развитие интересов детей, их воображения и творческой активности, формирование первичных представлений об объектах окружающего мира и их свойствах (форме, цвете, размере, материале, количестве, пространстве и времени, причинах и следствиях и др.), основных понятиях (деньги, экономия, сбережения и пр.).
Речевое развитие	Как компонент активного коммуникативного поведения является важнейшим элементом социализации

	ребенка в мире финансовых отношений взрослых. При помощи речи дошкольник овладевает конструктивными способами и средствами взаимодействия с окружающими людьми. Речевое развитие предполагает владение речью как средством общения и культуры; обогащение активного словаря; развитие связной, грамматически правильной диалогической и монологической речи, речевого творчества; развитие звуковой и интонационной культуры речи, знакомство с детской литературой и понимание текстов различных жанров.
Художественно-эстетическое развитие	Важно в процессе изучения основ финансовой грамотности и предполагает формирование эстетического отношения к окружающему миру, включая сферы труда, общественной жизни, быта. Этическое воспитание занимает особое место в системе образования детей дошкольного возраста и играет важную роль в общем развитии ребенка, способствует развитию воображения и фантазии, формированию эстетических чувств и ценностей, ценностных ориентаций, в процессе обсуждения художественных произведений развивается устная речь
Физическое развитие	В процессе совершенствуются двигательная деятельность детей, равновесие, координация, крупная и мелкая моторика обеих рук, формируются представления о разных видах спорта, навыки подвижных игр, закладываются основы здорового образа жизни, его основные нормы и правила (в питании, двигательном режиме, закаливании, при формировании полезных привычек и др.).

2.2.3. Программа «Основы безопасности детей дошкольного возраста» Р.Б. Стеркина, Н.Н. Авдеевой, О.Л. Князевой

В программе - 6 разделов: «Ребенок и другие люди», «Ребенок и природа», «Ребенок дома», «Здоровье ребенка», «Эмоциональное благополучие ребенка», «Ребенок на улице».

Разделы	Содержание
«Ребенок и другие люди»	<p>Отражает общие изменения, происходящие в нашей жизни. Ребенок должен понимать, что общение с другими людьми может быть опасным. И прежде всего эту опасность представляют контакты с незнакомыми людьми. Особо рассматриваются типичные опасные ситуации контактов с незнакомыми людьми, когда взрослый уговаривает ребенка пойти или поехать с ним, обещая что-то показать или подарить, угощает чем-либо или проявляет насильственные действия по отношению к ребенку (хватает за руку, затаскивает в машину и т.д.). При этом детей учат приемам защитного поведения - громкий крик, призывы о помощи («Помогите, чужой человек»), привлечение внимания окружающих иными способами. Важно объяснять детям (и отрабатывать в ходе специальных тренингов) поведение ребенка в подобных ситуациях, чтобы окружающие поняли, что совершается насилие, и не спутали его с обычными детскими капризами.</p> <p>Опасность может подстерегать ребенка не только на улице, но и дома - и об этом ребенок должен быть предупрежден: не входить в подъезд одному, без родителей не открывать дверь чужим, даже если они действуют якобы от лица родителей. С детьми проводятся игровые тренинги, в которых разыгрываются разные жизненные ситуации и подкрепляются сказочными сюжетами («Волк и семеро козлят»).</p>

«Ребенок и природа»	<p>Позволяет донести до детей представления о взаимосвязи и взаимодействии всех природных объектов. Земля - наш общий дом, а человек - часть природы. Детей знакомят с проблемами загрязнения окружающей среды, объясняют, как ухудшение экологических условий сказывается на живой природе (уничтожаются леса, истребляются звери, птицы, рыбы, загрязняются вода и почва), а в свою очередь все это представляет определенную угрозу здоровью человека.</p>
«Ребенок дома»	<p>Ознакомление с предметами домашнего быта, представляющими потенциальную опасность для детей. Выделяются три группы предметов, взаимодействие с которыми в той или иной степени опасно для жизни и здоровья детей:</p> <ul style="list-style-type: none"> • Предметы, которыми могут пользоваться только взрослые. Это спички, газовая плита, печка, электрическая розетка, некоторые электроприборы, а также открытые окна и балконы. Ни при каких условиях ребенок не должен самостоятельно пользоваться этими предметами. Здесь уместны прямые запреты, дополняются они объяснениями последствий от неумелого обращения. • Предметы (иголка, ножницы, нож, вилка), требующие в зависимости от возраста детей организации специального обучения и выработки навыка пользования. • Предметы, которые взрослые должны хранить в недоступных для детей местах: бытовая химия, лекарства, спиртные напитки, сигареты, пищевые кислоты, режущие-колющие инструменты. Правила хранения и недопустимость взаимодействия детей с этими предметами являются содержанием работы педагогов с родителями.
«Здоровье ребенка»	<p>Формирование у ребенка представления о здоровье как одной из главных ценностей жизни. Ребенок должен знать свое тело, научиться заботиться о нем, не вредить своему организму.</p> <p>Важно привить детям привычку к занятиям физкультурой и спортом, используя эмоционально увлекательные формы. Педагог должен способствовать формированию у детей понимания ценностей здорового образа жизни, развивать представления о полезности, целесообразности физической активности и личной гигиены, о значении профилактики заболеваний, о различных видах закаливания и оздоровительных мероприятиях: дыхательной гимнастике, воздушных и солнечных ваннах, витаминотерапии, гимнастике. В доступной форме детям рассказывают о том, как свежий воздух, вода, солнце, ветер помогают при закаливании организма.</p> <p>Педагог должен рассказать, что следует заботиться не только о собственном здоровье, но и о здоровье окружающих, соблюдая правила гигиены (мыть руки после туалета, при кашле и чихании прикрывать рот и нос).</p>

	<p>рукой или носовым платком).</p> <p>Детям сообщают элементарные сведения об инфекционных болезнях и их возбудителях. Предлагают под микроскопом рассмотреть каплю слюны и находящиеся в ней микроорганизмы. Объясняют ребенку, почему поднимается температура тела и о чем это свидетельствует, почему необходимо своевременно обращаться к врачу и выполнять все его предписания по приему лекарств.</p> <p>Педагог знакомит детей с правилами первой медицинской помощи при травмах (порезах, ожогах, ссадинах, укусах и др.), объясняет, что при этом необходимо обратиться к взрослому за помощью и рассказать ему все, что произошло. Обсуждают с детьми, какую первую помощь каждый может оказать себе сам (растереть обмороженное место рукавичкой: пошевелить пальцами, попрыгать, если замерзли ноги: переодеться, если промок; приложить холодный компресс, если ушиб ногу, руку, и т.п.).</p>
«Эмоциональное благополучие ребенка»	<p>Профилактика возникновения эмоционального дискомфорта у детей в детском саду, создание благоприятной атмосферы, характеризующейся взаимным доверием и уважением, открытым и доброжелательным общением. Негативное влияние на эмоциональное состояние оказывают возникающие у детей страхи (боязнь темноты, животных, посторонних людей, сказочных персонажей и даже состояние оказаться в центре внимания и т.п.). Поэтому авторы программы ориентируют взрослых на внимательное отношение к этим явлениям у детей, предлагая им рассказать о своих переживаниях. Вместе с тем важно предостерегать детей от реальных опасных ситуаций: весной ходить по тонкому льду, купаться без присмотра взрослых, перебегать улицу в неположенном месте и т. д.</p> <p>Важно научить детей способам выхода из конфликтной ситуации, не доводя дело до ссор и драк. Необходимо также создавать условия для профилактики возникновения конфликтных ситуаций (использовать беседу, игру-драматизацию), научить детей осознанному восприятию своих чувств, желаний, умению выражать их соответствующим образом, понятным окружающим людям, а также спокойно относиться к желаниям и суждениям других детей.</p>
«Ребенок на улицах города»	<p>Знакомство детей с правилами поведения на улицах города. Детям объясняют необходимость соблюдения правил и рассказывают об опасности, которая может возникнуть, если пренебрегать ими, что для этой цели существуют правила дорожного движения. Ими регулируется поведение пешеходов и водителей, объясняют, что дорожные знаки помогают и пешеходам, и водителям ориентироваться на улицах города. Ребятам знакомят с основными дорожными знаками (предупреждающими, запрещающими, предписывающими, информационно-указательными) и светофором, рассказывают об их назначении, учат ориентироваться на них при «движении» (в играх с макетом города, в игровых ситуациях-загадках, в самостоятельной игровой деятельности с использованием велосипеда, самоката, детского автомобиля).</p>

2.2.4. Парциальная программа «Любознайки» Г.П. Тугушева, А.Е. Чистякова представлено на стр. 22-23 программы

2.2.2. Описание форм, способов, методов и средств реализации Программы части, формируемой участниками образовательных отношений.

В программе «СамоЦвет» представлены на стр. 278

Программа «Финансовая грамотность дошкольника» Г.П. Поварницина

Методы и приемы в программе реализуются через различные виды и формы организации детской деятельности: сюжетные, ролевые и дидактические игры с экономическим содержанием, НОД, изобразительную деятельность, увлекательные ситуационные задачи, загадки.

1. Игра. Использование игры эффективно при организации коммуникативной, познавательной, двигательной деятельности. Это одна из самых предпочтительных форм для формирования основ финансовой грамотности. Тематика таких игр может быть очень разнообразной: «Что нельзя купить?», «Сделал дело – гуляй смело», «Наши цели», «Занять и одолжить», «Копим и сберегаем», игра-праздник «Русская ярмарка», «Где что купить?», «Выбираем самое важное», «Копим и сберегаем», «Денежкин домик», «Как потопаешь, так и полопаешь», «Что создается трудом», игра-соревнование «Мои домашние обязанности», «Супермаркет», «Кому что нужно для работы» и пр.

2. Беседы-обсуждения, чтение (художественная литература, пословицы), художественные приемы (загадки) могут быть использованы при реализации всех образовательных областей. Чтение – является основной формой восприятия художественной литературы. Беседы-обсуждения – одна из форм работы с детьми, которая помогает детям закрепить знания по разным темам. Примерные темы: труд – основа жизни, работать и зарабатывать, как придумали деньги, какие бывают деньги, как они выглядят и откуда берутся, как деньги попадают к нам в дом, как складывается стоимость товара, реклама, долги, тратим разумно, экономим, все по плану, жадность и пр.

3. Тематические стенды, фотовыставки с наглядным и консультативным материалом по различным вопросам. Например, «Торговые предприятия», «Советуют специалисты», «Школа для родителей», «Поход в магазин», «Учимся бережливости», «Деньги будущего», «Деньги: какие они были и какие стали» и др.

Программа «Основы безопасности детей дошкольного возраста» Р.Б. Стеркина, Н.Н. Авдеевой, О.Л. Князевой

Наиболее эффективной формой работы с детьми является практико-ориентированная деятельность - экспериментирование, проблемные ситуации, жизненные ситуации, доступные пониманию ребенка, позволяют донести до него важность выполнения правил безопасного поведения.

Образовательные области	Средства, формы и методы
Речевое развитие	В беседах с детьми развиваются, расширяются и углубляются представления о безопасном поведении, ситуация предупреждения травматизма, принятия мер предосторожности.

	<p>Дети участвуют в обсуждении, предлагают советы по безопасному поведению в тех или иных опасных ситуациях.</p> <p>Детская художественная литература используется для закрепления представлений о безопасном поведении, привлечения детей к анализу поступков литературных героев.</p> <p>Разучиваются с детьми стихи, поговорки, загадки о правилах безопасного поведения.</p>
Социально- коммуникативное развитие	<p>Дети вместе с педагогом участвуют в обыгрывании вариантов правильного поведения в различных опасных ситуациях.</p> <p>В сюжетно-ролевых играх, играх- драматизациях, играх- путешествиях, играх-этюдах обращается внимание на соблюдение правил безопасного поведения.</p>
Познавательное развитие.	<p>Дети знакомятся с правилами и способами безопасного поведения на улице, дома. Взрослым раскрывается связь между необдуманными и неосторожными действиями и их негативными последствиями. Совместно решают ситуационные задачи типа: Что делать? Как поступить если...? В совместной проектной деятельности дети участвуют в создании «Энциклопедии безопасности», «Правила безопасности в транспорте» (в картинках, рисунках, иллюстрациях), «Дорожная книга полезных советов». Дети участвуют во встречах с людьми, чьи профессии связаны с безопасностью; в конкурсах, соревнованиях на тему безопасности в транспорте, на дороге, в лесу и т.д.</p>
Художественно- эстетическое развитие	<p>Вместе с воспитателем, родителями (законными представителями) дети создают наглядные пособия (плакаты, макеты, коллажи, настольно-печатные игры), для закрепления представлений о правилах безопасного поведения. Дети придумывают и рисуют знаки безопасности. Организуется применение детьми умений и навыков безопасного поведения в условиях викторин, вечеров- развлечений, совместных досуговых мероприятий, в том числе с родителями (законными представителями).</p>
Физическое развитие	<p>Совместные спортивные досуги и мероприятия разной направленности направленные на сохранение здоровья дошкольников.</p>

Для реализации образовательных потребностей, с учетом индивидуальных и возрастных особенностей применяются различные педагогические технологии.

Технологии личностно-ориентированного взаимодействия педагога с детьми

Характерные особенности:

- 1) смена педагогического воздействия на педагогическое взаимодействие; изменение направленности педагогического «вектора» — не только от взрослого к ребенку, но и от ребенка к взрослому;
- 2) основной доминантой является выявление личностных особенностей каждого ребенка как индивидуального субъекта познания и других видов деятельности;

- 3) содержание образования не должно представлять собой только лишь набор социокультурных образцов в виде правил, приемов действия, поведения, оно, должно включая содержание субъектного опыта ребенка как опыта его индивидуальной жизнедеятельности, без чего содержание образования становится обезличенным, формальным, невостребованным.

Характерные черты личностно-ориентированного взаимодействия педагога с детьми в Детском саду:

- создание педагогом условий для максимального влияния образовательного процесса на развитие индивидуальности ребенка (актуализация субъектного опыта детей);
- оказание помощи в поиске и обретении своего индивидуального стиля и темпа деятельности, раскрытии и развитии индивидуальных познавательных процессов и интересов;
- содействие ребенку в формировании положительной Я-концепции, развитии творческих способностей, овладении умениями и навыками самопознания).

Интегрированные свойства личности педагога, которые в основном определяют успешность в личностно-ориентированном взаимодействии:

- 1) *Социально-педагогическая ориентация* — осознание педагогом необходимости отстаивания интересов, прав и свобод ребенка на всех уровнях педагогической деятельности.
- 2) *Рефлексивные способности*, которые помогут педагог остановиться, оглянуться, осмыслить то, что он делает: «Не навредить!»
- 3) *Методологическая культура* — система знаний и способов деятельности, позволяющих грамотно, осознанно выстраивать свою деятельность в условиях выбора образовательных альтернатив; одним из важных элементов этой культуры является умение педагога мотивировать деятельность своих воспитанников.

Составляющие педагогической технологии:

- Построение субъект-субъектного взаимодействия педагога с детьми, которое требует от педагога высокого профессионального мастерства, развитой педагогической рефлексии способности конструировать педагогический процесс на основе педагогической диагностики.
- Построение педагогического процесса на основе педагогической диагностики, которая представляет собой набор специально разработанных информативных методик и тестовых заданий, позволяющих воспитателю в повседневной жизни детского сада диагностировать реальный уровень развития ребенка, находить пути помощи ребенку в его развитии (задания направлены на выявление успешности освоения содержания различных разделов программы, на определение уровня владения ребенком позиции субъекта, на возможность отслеживания основных параметров эмоционального благополучия ребенка в группе сверстников, на выявление успешности формирования отдельных сторон социальной компетентности (экологическая воспитанность, ориентировка в предметном мире и др).
- Осуществление индивидуально-дифференцированного подхода, при котором воспитатель дифференцирует группу на типологические подгруппы, объединяющие детей с общей социальной ситуацией развития, и конструирует педагогическое воздействие в подгруппах путем создания дозированных по содержанию, объему, сложности, физическим, эмоциональным и психическим нагрузкам заданий и образовательных ситуаций (цель индивидуально-дифференцированного подхода — помочь ребенку максимально реализовать свой личностный потенциал, освоить доступный возрасту социальный опыт; в старших группах конструирование педагогического процесса требует дифференциации его содержания в зависимости от половых интересов и склонностей детей).

- Творческое конструирование воспитателем разнообразных образовательных ситуаций (игровых, практических, театрализованных и т.д.), позволяющих воспитывать гуманное отношение к живому, развивать любознательность, познавательные, сенсорные, речевые, творческие способности. Наполнение повседневной жизни группы интересными делами, проблемами, идеями, включение каждого ребенка в содержательную деятельность, способствующую реализации детских интересов и жизненной активности.
- Нахождение способа педагогического воздействия для того, чтобы поставить ребенка в позицию активного субъекта детской деятельности (использование игровых ситуаций, требующих оказания помощи любому персонажу, использование дидактических игр, моделирования, использование в старшем дошкольном возрасте занятий по интересам, которые не являются обязательными, а предполагают объединение взрослых и детей на основе свободного детского выбора, строятся по законам творческой деятельности, сотрудничества, сотворчества).
- Создание комфортных условий, исключающих «дидактический синдром», заорганизованность, излишнюю регламентацию, при этом важны атмосфера доверия, сотрудничества, сопереживания, гуманистическая система взаимодействия взрослых и детей во взаимоувлекательной деятельности (этим обусловлен отказ от традиционных занятий по образцу, ориентированных на репродуктивную детскую деятельность, формирование навыков).
- Предоставление ребенку свободы выбора, приобретение индивидуального стиля деятельности (для этого используются методика обобщенных способов создания поделок из разных материалов, а также опорные схемы, модели, технологические карты, простейшие чертежи, детям предоставляется широкий выбор материалов, инструментов).
- Сотрудничество педагогического коллектива детского сада с родителями (выделяются три ступени взаимодействия: создание общей установки на совместное решение задач воспитания; разработка общей стратегии сотрудничества; реализация единого согласованного индивидуального подхода к ребенку с целью максимального развития его личностного потенциала).
- Организация материальной развивающей среды, состоящей из ряда центров (сенсорный центр, центр математики, центр сюжетной игры, центр строительства, центр искусства и др.), которая способствовала бы организации содержательной деятельности детей и соответствовала бы ряду показателей, по которым воспитатель может оценить качество созданной в группе развивающей предметно-игровой среды и степень ее влияния на детей (включенность всех детей в активную самостоятельную деятельность; низкий уровень шума в группе; низкая конфликтность между детьми; выраженная продуктивность самостоятельной деятельности детей; положительный эмоциональный настрой детей, их жизнерадостность, открытость).
- Интеграция образовательного содержания программы.

Технологии проектной деятельности

Этапы в развитии проектной деятельности:

- 1) *Подражательно-исполнительский*, реализация которого возможна с детьми трех с половиной — пяти лет. На этом этапе дети участвуют в проекте «из вторых ролях», выполняют действия по прямому предложению взрослого или путем подражания ему, что не противоречит природе маленького ребенка: в этом возрасте важна потребность установить и сохранить положительное отношение к взрослому, так и подражательность.
- 2) *Общеразвивающий* он характерен для детей пяти-шести лет, которые уже имеют опыт разнообразной совместной деятельности, могут согласовывать действия, оказывать друг другу помощь. Ребенок уже реже обращается к взрослому с просьбами, активнее организует совместную деятельность со сверстниками. У детей развиваются самоконтроль и самооценка, они способны достаточно объективно оценивать, как собственные поступки, так и поступки сверстников. В этом возрасте дети принимают проблему,

уточняют цель, способны выбрать необходимые средства для достижения результата деятельности. Они не только проявляют готовность участвовать в проектах, предложенных взрослым, но и самостоятельно находят проблемы, являющиеся отправной точкой творческих, исследовательских, опытно-ориентировочных проектов.

- 3) *Творческий*, он характерен для детей шести-семи лет. Взрослому очень важно на этом этапе развивать и поддерживать творческую активность детей, создавать условия для самостоятельного определения детьми цели и содержания предстоящей деятельности, выбора способов работы над проектом и возможности организовать ее последовательность.

Алгоритм деятельности педагога:

- педагог ставит перед собой цель, исходя из потребностей и интересов детей;
- вовлекает дошкольников в решение проблемы
- намечает план движения к цели (поддерживает интерес детей и родителей);
- обсуждает план с семьями;
- обращается за рекомендациями к специалистам ДОУ;
- вместе с детьми и родителями составляет план-схему проведения проекта;
- собирает информацию, материал;
- проводит занятия, игры, наблюдения, поездки (мероприятия основной части проекта);
- дает домашние задания родителям и детям;
- поощряет самостоятельные творческие работы детей и родителей (поиск материалов, информации, изготовлении поделок, рисунков, альбомов и т.п.);
- организует презентацию проекта (праздник, открытое занятие, акция, КВН), составляет книгу, альбом совместный с детьми;
- подводит итоги (выступает на педсовете, обобщает опыт работы).

Технологии исследовательской деятельности

Этапы становления исследовательской деятельности:

- ориентировка (выделение предметной области осуществления исследования);
- проблематизация (определение способов и средств проведения исследования);
- планирование (формулировка последовательных задач исследования, распределение последовательности действий для осуществления исследовательского поиска);
- эмпирия (сбор эмпирического материала, постановка и проведение исследования, первичная систематизация полученных данных);
- анализ (обобщение, сравнение, анализ, интерпретация данных);

Алгоритм действий:

- 1) Выявление проблемы, которую можно исследовать и которую хотелось бы разрешить (в переводе с древнегреческого слово *problems* означает «задача», «преграда», «трудность»). Главное качество любого исследователя — уметь отыскать что-то необычное в обычном, увидеть сложности и противоречия там, где другим все кажется привычным, ясным и простым.

Настоящему исследователю надо уметь задавать себе вопросы и находить неожиданное, удивительное в самом простом и привычном.

- 2) Выбор темы исследования. Выбирая тему, следует иметь в виду, что можно провести исследование, а можно заняться проектированием. Принципиальное отличие исследования от проектирования состоит в том, что исследование — процесс бескорыстного поиска неизвестного, новых знаний. Человек стремится к знанию, часто не зная, что принесет ему сделанное открытие и как можно будет на практике использовать полученные сведения. Проект — это всегда решение какой-то практической задачи (человек, реализующий проект - решает реальную проблему).
- 3) Определение цели исследования (нахождение ответа на вопрос о том, зачем проводится исследование). Примерные формулировки целей исследования обычно начинаются со слов «выявить», «изучить», «определить». Примерные формулировки целей проектов обычно начинаются словами «разработать», «создать», «выполнить».
- 4) Определение задач исследования (основных шагов направления исследования). Некоторые ученые убеждены, что формулировать цель и задачи собственного исследования до того, как оно завершено, не только бесполезно, но даже вредно и опасно. Ясная формулировка делает предсказуемым процесс и лишает его черт творческого поиска, а исследователя — права импровизировать.
- 5) Выдвижение гипотезы (предположения, догадки, недоказанной логически и не подтвержденной опытом). Гипотеза — это попытка предвидения событий. Важно научиться выработать гипотезы по принципу «Чем больше, тем лучше» (гипотезы дают возможность увидеть проблему в другом свете, посмотреть на ситуацию с другой стороны).
- 6) Составление предварительного плана исследования. Для того чтобы составить план исследования, надо ответить на вопрос «Как мы можем узнать что-то новое о том, что исследуем?». Список возможных путей и методов исследования в данном случае: подумать самому; прочитать книги о том, что исследуешь; посмотреть видеофильмы по этой проблеме; обратиться к компьютеру; спросить у других людей; понаблюдать; провести эксперимент.
- 7) Провести эксперимент (опыт), наблюдение, проверить гипотезы, сделать выводы.
- 8) Указать пути дальнейшего изучения проблемы. Для настоящего творца завершение одной работы – это не просто окончание исследования, а начало решения следующей.

Принципы исследовательского обучения

- ориентации на познавательные интересы детей (исследование — процесс творческий, творчество невозможно навязать извне, оно рождается только на основе внутренней потребности, в данном случае на потребности в познании);
- опоры на развитие умений самостоятельного поиска информации;
- сочетания репродуктивных и продуктивных методов обучения (психология усвоения свидетельствует о том, что легко и произвольно усваивается тот материал, который включен в активную работу мышления);
- формирования представлений об исследовании как стиле жизни.

Пути создания проблемных ситуаций, лично значимых для ребенка:

- преднамеренное столкновение жизненных представлений детей с научными фактами, объяснить которые они не могут- не хватает знаний, жизненного опыта;
- преднамеренное побуждение детей к решению новых задач старыми способами;
- побуждение детей выдвигать гипотезы, делать предварительные выводы и обобщения (противоречие — ядро проблемной ситуации — в данном случае возникает в результате столкновения различных мнений, выдвинутого предположения и результатов его опытной проверки в процессе диалога)

Методические приемы:

- подведение детей к противоречию и предложение самостоятельно найти способ его разрешения; У изложение различных точек зрения на один и тот же вопрос;
- предложение детям рассмотреть явление с различных позиций;
- побуждение детей к сравнению, обобщению, выводам из ситуации, сопоставлению фактов;
- постановка конкретных вопросов на обобщение, обоснование, конкретизацию, логику, рассуждения;
- постановка проблемных задач (например, с недостаточными или избыточными исходными данными, неопределенностью в постановке вопроса, противоречивыми данными, заведомо допущенными ошибками, ограниченным временем решения и т.д.)

Условия исследовательской деятельности:

- использование различных приемов воздействия на эмоционально-волевую сферу дошкольника (заботясь о том, чтобы в процессе познания нового материала он испытывал чувство радости, удовольствия, удовлетворения)
- создание проблемных ситуаций, вызывающих у детей удивление, недоумение, восхищение;
- четкая формулировка проблемы, обнажающей противоречия в сознании ребенка;
- выдвижение гипотезы и обучение этому умению детей, принимая любые их предложения;
- развитие способности к прогнозированию и предвосхищению решений;
- обучение детей обобщенным приемам умственной деятельности — умению выделять главное, сравнивать, делать выводы, классифицировать, знакомить с различными научными методами исследования;
- создание атмосферы свободного обсуждения, побуждение детей к диалогу, сотрудничеству;
- побуждение к самостоятельной постановке вопросов, обнаружению противоречий;
- подведение детей к самостоятельным выводам и обобщениям, поощрение оригинальных решений, умений делать выбор;
- знакомство с жизнью и деятельностью выдающихся ученых, с историей великих открытий.

Информационно - коммуникативные технологии

Применение информационно-коммуникационные технологии с использованием мультимедийных презентации, клипов, видеофильмов, которые дают возможность педагогу выстроить объяснение с использованием видеофрагментов.

Основные требования при проведении занятий с использованием компьютеров:

- образовательная деятельность должна быть четко организована и включать многократное переключение внимания детей на другой вид деятельности;

- на образовательной деятельности дети должны не просто получить какую-то информацию, а выработать определенный навык работы с ней или получить конечный продукт (продукт должен быть получен за одно занятие, без переноса части работы, так как у детей происходит ослабление мотивации в процессе длительной работы);
- на образовательной деятельности не рекомендуется использовать презентации и видеоматериалы, пропагандирующие применение физической силы к персонажам, программный продукт, с одной стороны, должен критически реагировать на неправильные действия ребенка, а с другой — реакция не должна быть очень острой;
- перед образовательной деятельностью должна быть проведена специализированная подготовка — социально-ориентированная мотивация действий ребенка.
- Построение образовательной деятельности с использованием ИКТ в соответствии с индивидуальными особенностями, медицинскими показаниями, письменным согласием родителей и обязательными структурными изменениями НОД.

Педагогическая технология «Блоки Дьенеша»

В процессе разнообразных действий с логическими блоками (разбиение, выкладывание по определенным правилам, перестроение и др.) дети овладевают различными мыслительными умениями, важными как в плане предметной подготовки, так и с точки зрения общего интеллектуального развития. К их числу относятся умения анализа, абстрагирования, сравнения, классификации, обобщения, кодирования-декодирования, а также логические операции «не», «и», «или».

Педагогическая технология «Палочки Кюизенера»

Палочки Кюизенера как дидактическое средство в полной мере соответствуют специфике и особенностям элементарных математических представлений, формируемых у дошкольников, а также их возрастным возможностям, уровню развития детского мышления, в основном наглядно-действенного и наглядно-образного.

2.3. ПСИХОЛОГО – ПЕДАГОГИЧЕСКОЕ СОПРОВОЖДЕНИЕ ДЕТЕЙ С ОВЗ

Цель: создание условий, обеспечивающих механизм компенсации недостатков в развитии детей, способствующих развитию личности ребенка, эффективному усвоению содержания основной общеобразовательной программы дошкольного образования.

Содержание работы медико – психолога педагогической службы детского сада (ПМПк) направлено на своевременное выявление детей группы риска, обеспечение диагностики и коррекции недостатков в физическом и (или) психическом развитии различных категорий детей с ограниченными возможностями здоровья и оказание помощи детям с ОВЗ в освоении основной общеобразовательной программы дошкольного образования. Включение медицинских работников в систему деятельности ПМПк осуществляется по согласованию с мед. работником.

Задачи, ориентируемые на детей:

1. Своевременно выявить детей группы риска.
2. Осуществить индивидуально ориентированную психолого-медико-педагогическую помощь детям с ОВЗ с учётом их индивидуальных возможностей.
3. Обеспечить возможность освоения детьми ОВЗ Программы и их интеграции в образовательном учреждении.

Задачи, ориентируемые на педагогов:

1. Спланировать систему консультативно – методической помощи семьям дошкольников с ОВЗ.
2. Повысить профессиональную компетентность педагогов по работе с детьми с ОВЗ.
3. Формировать условия для эффективного развития дошкольников с ОВЗ.

Задачи, ориентируемые на родителей:

1. Повысить уровень знаний родителей по вопросам психолого – педагогического сопровождения и здоровьесбережения детей с ОВЗ.
2. Содействовать сотрудничеству детей и взрослых; активизировать совместную семейную детско-родительскую деятельность.

Планируемый результат:

1. Организация психолого – педагогического сопровождения детей с особыми образовательными потребностями в детском саду.
2. Осуществление индивидуальной адресной психолого-медико-педагогической помощи детям с ОВЗ.
3. Создание условий для эффективного развития дошкольников с ОВЗ.
4. Организация совместной семейной детско-родительской деятельности.

Особенности развития детей с ОВЗ

На современном этапе развития общества обозначилась реальная тенденция ухудшения здоровья детей и подростков, увеличилось число детей с ограниченными возможностями здоровья. Дети с ограниченными возможностями здоровья - это дети, состояние здоровья которых препятствует освоению образовательных программ вне специальных условий обучения и воспитания. Отягощенный анамнез и неблагоприятная социальная среда. являются предпосылками нарушенного развития детей.

Общим в своеобразии всех психических функций и процессов является замедленный темп развития и быстрая истощаемость, низкая продуктивность и произвольная регуляция. Исследования у данной категории детей **зрительного восприятия** выявили низкую активность восприятия в целом. В исследованиях состояния **психомоторики** (В. И. Лубовский, 1978) прежде всего указывается на большое количество отклонений в развитии двигательной сферы:

- нарушения активности;
- трудности переключения, координации и автоматизации движений;
- наличие синкинезий;
- выраженная быстрая истощаемость.

Особенности **памяти** детей с ограниченными возможностями здоровья характеризуются следующим образом:

- низкая активность и целенаправленность;
- замедленная скорость;
- сниженные объем, точность и прочность запоминаемого (Т. В. Егорова, 1973; А. Н. Корнев, 1982).

Процесс воспроизведения характеризуется неточностью, неполным объемом и нарушением порядка воспринятого материала, воспроизведением несущественных деталей. Наглядная память преобладает над словесной.

Наиболее ярко **мыслительную деятельность** детей с особенностями в развитии характеризует инертность, низкая продуктивность, неустойчивость (С. А. Домишкевич, 1988; Т. В. Егорова, 1973 и др.). Мышление детей данной категории тесно связано с конкретной ситуацией, творческое мышление находится на начальной стадии своего формирования (З. И. Калмыкова, 1982).

Отмечая неравномерность развития различных сторон **интеллектуальной деятельности** среди детей с особенностями в развитии исследователи выделяют ряд общих особенностей деятельности детей данной категории (И. Ю. Кулагина, Т. Д. Пускаева, 1989;). К ним относятся:

- низкий уровень мотивации познавательной деятельности;
- недостаточность организованности и целенаправленности;
- выраженная быстрая истощаемость, импульсивность;
- большое количество ошибок.

У детей с ограниченными возможностями здоровья нарушено формирование **саморегуляции в деятельности**. Этому способствуют их личностные особенности:

- неадекватная самооценка;
- слабость познавательных интересов;
- низкий уровень притязаний и мотивации.

Самоконтроль у детей с особенностями в развитии также не сформирован. Это проявляется в отсутствии потребности и навыка самопроверки, неосознании допущенных ошибок.

Характеризуя особенности деятельности детей с ограниченными возможностями здоровья, нельзя не сказать о низком развитии у них процесса **внимания**, который отличается крайней неустойчивостью, слабостью распределения и концентрации, плохим переключением и быстрой истощаемостью.

Учебный год	Количество детей, выявленных в результате обследования ПМПК	Количество детей с рекомендациями ПМПК
2020-2021	Начало учебного года	1
2021-2022	Начало учебного года	

Организационными формами работы с детьми с ОВЗ являются индивидуальные и подгрупповые занятия, которые проводятся воспитателями групп и педагогом- психологом, соответственно плану работы. Реализация этих форм предполагает оказание адекватной и эффективной коррекционной помощи каждому ребёнку с особыми образовательными потребностями группой специалистов детского сада.

Участники ПМПк детского сада: зам. зав по ВМР, педагог-психолог, учитель-логопед, воспитатели, муз.руководитель, медработник(по согласованию), родители.

Система коррекционно-педагогической работы призвана обеспечить равноправное включение личности, развивающейся в условиях недостаточности (психической, физической, интеллектуальной) во все возможные и необходимые сферы жизни социума и социальную адаптацию в обществе.

Основные задачи службы ПМПк в детском саду:

- Диагностика и своевременное выявление детей группы риска.
- Активизация познавательной деятельности детей.
- Коррекция недостатков эмоционально-личностного и социального развития.
- Осуществление ранней, полноценной социальной и образовательной интеграции воспитанников с особыми образовательными потребностями в среду нормально развивающихся сверстников путем создания условий для разнообразного общения детей в дошкольном образовательном учреждении.

- Обучение родителей (законных представителей) педагогическим технологиям сотрудничества со своим ребенком, приемам и методам воспитания и обучения, оказание им психологической поддержки.
- Осуществление индивидуально ориентированной психолого-медико-педагогической помощи детям с ограниченными возможностями здоровья с учётом индивидуальных особенностей детей (в соответствии рекомендациями ПМПК).
- Оказание консультативной и методической помощи родителям (законным представителям) детей с ОВЗ по медицинским, социальным, правовым и другим вопросам.

Специалисты ПМПК организуют, проводят и координируют логопедическую, коррекционно - развивающую, медико-восстановительную и воспитательно-образовательную работу в соответствии с разработанным ПМПк индивидуальным маршрутом сопровождения ребенка:

Индивидуальный маршрут сопровождения ребенка с ОВЗ

Направление работы	Содержание	Рекомендации родителям	Ответственный, сроки
1. Укрепление соматического, физического и нервно – психического состояния	Витаминация. Лечебно – профилактическая работа.	Рекомендации по соблюдению режима дня, режима закаливания. Наблюдение невролога, психиатра, психотерапевта, специалиста по РДА расстройствам, нейропсихолога, врача соответствующего профиля. Восстановительная терапия. Ежегодное диспансерное наблюдение у врачей – специалистов.	Медработник В течение учебного года
2. Развитие моторной сферы: - общей моторики; - мелкой моторики; - артикуляционной моторики;	Развитие координации, двигательной памяти. Развитие конструктивного праксиса движений пальцев рук; Развитие двигательной функции речевого аппарата, удержания и переключаемости поз, кинестетических ощущений.	Консультации в области здоровьесбережения, наблюдения инструктора ЛФК, логопеда.	Воспитатель, Учитель-логопед, Инструктор по физ.развитию, Муз. руководитель В течение учебного года
3. Развитие ВПФ: - мышления;	Анализ, синтез, сравнение, сопоставление, классификация, обобщение.	Выполнение инструкций и заданий педагога- психолога.	Воспитатель, Учитель-логопед, Инструктор по физ.развитию, Муз. руководитель
- памяти;	Двигательная,		

	слуховая, зрительная, эмоциональная, кратковременная, долговременная.		В течение учебного года
- восприятия;	Формы, цвета, пространства, времени		
- представлений;	Временные, пространственные		
- внимания	долговременное, произвольное, переключаемость.		
4. Развитие речи	Звукопроизношение, фонематические процессы словарный запас, грамматический строй речи, слоговая структура слова, навыки звукового анализа, связная речь	Консультации и занятия с логопедом.	Воспитатель, Учитель-логопед, Инструктор по физ.развитию, Муз. руководитель В течение учебного года
5. Развитие социальной адаптации	Адаптивные возможности, черты характера -активность, целеустремленность, инициативность, волевые качества - решительность, уверенность, открытость.	Получение консультаций и игровых заданий у педагога	Педагог – психолог, воспитатель, медработник В течение учебного года
6. Коррекция детско – родительских отношений	Чувство ненужности, развод родителей, появление малыша в семье, смерть одного из родителей, либо близких, стрессовые ситуации у родителей, конфликты между родителями, соперничество родителей за право воспитания.	Консультации, игры и сказки для построения гармоничных взаимоотношений	Педагог – психолог, воспитатель В течение учебного года
7. Коррекция эмоционально-волевых нарушений и поведенческих реакций	Страхи (количество в норме и у ребенка), тревожность, агрессивность (высокая, низкая. Физическая, предметная, вербальная, самоагрессия), преобладаемые чувства (злость, обида, вина, удовольствие, радость, интерес, страх) Расторможенность, заторможенность, Формирование	Игры, задания, сказки для профилактики и коррекции выявленных трудностей	Все специалисты сопровождения В течение учебного года

	мотивации к обучению; формирование социально-бытовых навыков.		
--	---	--	--

Решение о направлении детей в течение года в ЦПМСС осуществляется на основании психолого-медико-педагогической комиссии детского сада.

Система взаимодействия воспитательно-образовательной и медико-восстановительной работы направлена на коррекцию психофизических и речевых недостатков и оказание помощи детям разных категорий нарушенного развития в освоении Программы. Достижение цели обеспечивается своевременным терапевтическим воздействием, постановкой широкого круга образовательных, воспитательных, коррекционных и развивающих задач, решение которых осуществляется на специальных коррекционно-развивающих занятиях, созданием единого охранительного режима в детском саду и семье (в единстве образовательных и развивающих подходов в воспитании). Ведущая роль в коррекционно-развивающем процессе принадлежит педагогу-психологу и воспитателю.

Диагностико - консультативное направление работы основывается на основополагающем принципе дефектологии – принципе единства диагностики и коррекции. Реализация принципа обеспечивается комплексным междисциплинарным изучением и динамическим наблюдением за развитием ребёнка специалистами психолого-медико-педагогической комиссии (ПМПК) детского. Диагностическое обследование проводится в сентябре, январе (по требованию) и мае. Итогом изучения ребёнка являются рекомендации, с учётом которых на каждого ребёнка составляется программа, обеспечивающая индивидуальный подход в организации коррекционно-развивающей работы с ним.

Индивидуальное сопровождение ребёнка направлено на предупреждение трудностей в социальной адаптации и обучении ребенка с ОВЗ, оказание помощи в преодолении трудностей, а также всестороннее развитие личности.

Взаимодействие воспитателей и специалистов детского сада в разработке и реализации коррекционных мероприятий

	Деятельность при разработке коррекционных мероприятий	Деятельность при реализации коррекционных мероприятий
Заместитель заведующего по ВМР	Организует и контролирует разработку мероприятий. Проводит методические мероприятия, направленные на взаимодействие педагогов при разработке коррекционных мероприятий, повышение их профессиональной компетентности в области коррекционной педагогики.	Создает образовательное пространство, способствующее повышению профессиональной компетентности педагогов и обеспечивающее реализацию основной общеобразовательной программы детьми с ограниченными возможностями здоровья. Оказывает помощь в создании интегрированной предметно-развивающей образовательной среды в группах, предусматривающей специфические условия для детей с ограниченными возможностями здоровья для реализации программы с учетом их физических и (или) психофизических особенностей.
Воспитатель	Диагностирует интегративные качества детей – промежуточные и итоговые (физически развитый, овладевший средствами общения со взрослыми и сверстниками). Составляет календарные планы образовательной деятельности с	Проводит коррекционную работу по 5 образовательным областям, направленным на всестороннее развитие ребенка. Выполняет рекомендации специалистов сопровождения. Консультирует педагогов и семьи воспитанников по вопросам развития и оздоровления детей с ОВЗ. Создает интегрированную предметно-развивающую образовательную среду в группах, предусматривающую специфические условия для детей с ограниченными возможностями здоровья для

	указанием коррекционной работы с детьми с ограниченными возможностями здоровья.	реализации программы с учетом их физических и (или) психофизических особенностей.
Музыкальный руководитель	Диагностирует уровень музыкального развития детей. Планирует работу с детьми с ограниченными возможностями здоровья.	Проводит работу по обогащению словаря детей с ограниченными возможностями здоровья по художественно-эстетическому развитию посредством интеграции с другими образовательными областями. Консультирует педагогов и семьи воспитанников по вопросам коррекционной работы в процессе художественно-эстетического развития детей, результатам диагностики и др. Создает интегрированную предметно-развивающую образовательную среду, предусматривающую специфические условия для детей с ограниченными возможностями здоровья для реализации программы с учетом их физических и (или) психофизических особенностей.
Медработник	Диагностирует состояние здоровья детей, антропометрию с оценкой физического развития. Составляет планы оздоровления детей, планы проведения мониторинга по укреплению и охране здоровья детей.	Организует и проводит деятельность по сохранению и укреплению здоровья детей. Консультирует педагогов и семьи воспитанников по вопросам физического развития детей с ограниченными возможностями здоровья, сохранения и укрепления их здоровья, результатам диагностики и др. Совместно с воспитателем создает интегрированную предметно-развивающую образовательную среду в группах, здоровьесберегающее пространство с учетом индивидуальных и возрастных особенностей детей с ограниченными возможностями здоровья.
Педагог-психолог	Проводит коррекционную работу по развитию ВПФ. Организует разработку мероприятий. Проводит методические мероприятия, направленные на взаимодействие педагогов при разработке коррекционных мероприятий.	Создает образовательное пространство, способствующее повышению профессиональной компетентности педагогов и обеспечивающее реализацию основной общеобразовательной программы детьми с ограниченными возможностями здоровья. Оказывает помощь в создании интегрированной предметно-развивающей образовательной среды в группах, предусматривающей специфические условия для детей с ограниченными возможностями здоровья для реализации программы с учетом их физических и (или) психофизических особенностей. Консультирует педагогов и семьи воспитанников по вопросам развития и здоровьесбережения детей с ограниченными возможностями здоровья.

Учитель-логопед	Проводит коррекцию речевых нарушений детей. Организует разработку мероприятий. Проводит методические мероприятия, направленные на взаимодействие педагогов при разработке коррекционных мероприятий.	Создает коррекционно-образовательное пространство, способствующее повышению профессиональной компетентности педагогов и обеспечивающее реализацию основной общеобразовательной программы детьми с ограниченными возможностями здоровья и речевыми нарушениями. Оказывает помощь в создании интегрированной предметно-развивающей образовательной среды в группах, предусматривающей специфические условия для детей с ограниченными возможностями здоровья для реализации программы с учетом их физических и (или) психофизических особенностей. Консультирует педагогов и семьи воспитанников по вопросам развития и здоровьесбережения детей с ограниченными возможностями здоровья.
------------------------	--	--

Формы работы с детьми с ограниченными возможностями здоровья

Формы работы	Содержание
Образовательная деятельность, осуществляемая в процессе организации различных видов детской деятельности	Занятия коррекционно-развивающей направленности для детей с ОВЗ, учитывающие: программные требования к организации процесса обучения и воспитания к организации процесса обучения и воспитания дошкольника, структуру дефекта, возраст и индивидуальные особенности
Образовательная деятельность, осуществляемая в ходе режимных моментов	Организация активного целенаправленного взаимодействия педагога с детьми на занятиях, в игре, в бытовой и общественно-полезной работе с целью достижения результата, отвечающего реализации потребностей каждого участника совместной деятельности, на основе формирования и развития каждого ребенка
Самостоятельная деятельность детей	Формирование специальных условий в процессе коррекционного обучения и воспитания детей с ограниченными возможностями здоровья по закреплению и дальнейшему использованию навыков самообслуживания, общения и регуляции поведения, ориентированное на повышение их адаптационных способностей
Взаимодействие с семьями	Организация наглядной агитации для родителей. Консультации и рекомендации по проведению работы с ребенком дома, для закрепления определенных умений и навыков.

Взаимодействие субъектов сопровождения

Участник сопровождения	Функции	Содержание работы
Заведующий	Административная Аналитическая	Материально-техническое, кадровое обеспечение. Анализ работы системы ППС

<p>Заместитель заведующего по ВМР</p>	<p>Научно-методическое обеспечение учебно-воспитательного процесса. Аналитическая Контролирующая Координирующая</p>	<p>-Общее руководство службой сопровождения. -Перспективное планирование деятельности службы. -Координация работы педагогов через проведение консилиумов. -Повышение профессионального мастерства педагогов через курсы повышения квалификации, ознакомление с передовым педагогическим опытом. -Создание условий, способствующих благоприятному микроклимату в коллективе педагогов. -Контроль за:</p> <ul style="list-style-type: none"> • ведением документации; • осуществлением диагностического обследования; • соответствие намеченного плана работы результатам диагностики; • осуществление учебно-воспитательного процесса в соответствии с намеченным планом; • степень готовности детей к школе, как результат функционирования службы психолого-педагогического сопровождения. • анализ содержания развивающей предметно-пространственной среды групповых помещений. • анализ микроклимата в группе. • анализ проблемных ситуаций, создаваемых педагогом для личностного развития ребенка. • анализ социально – коммуникативной среды в группе. • анализ специально-организованной деятельности, направленной на достижение результата (индивидуальной, подгрупповой, групповой). • анализ взаимодействия педагогов.
<p>Воспитатель</p>	<p>Исполнительская Аналитическая Организаторская Диагностическая Коррекционная Прогностическая</p>	<p>-Диагностика познавательных способностей, развития детей в разных видах деятельности. -Составление планов индивидуального развития ребенка. -Разработка и уточнение образовательных маршрутов. -Организация деятельности детей (познавательной, игровой, трудовой, конструктивной и т.д.). -Организация спец. общения. -Создание благоприятного микроклимата в группе. -Создание развивающей предметно-пространственной среды. -Коррекционная работа. -Анализ уровня образованности детей.</p>
<p>Узкие специалисты</p>	<p>Организаторская Диагностическая</p>	<p>-Диагностика ребенка по своему направлению. -Планирование работы с детьми (выбор образовательного маршрута) и составление плана</p>

	Аналитическая Коррекционная	индивидуального развития ребенка. -Организация деятельности детей в одном из направлений (изо, физкультура, музыка, краеведение и т.д.). Создание развивающей предметно-пространственной среды. -Оказание помощи воспитателям и родителям (законным представителям) в развитии и воспитании ребенка через консультирование и другие формы работы. -Создание благоприятного микроклимата в группе. -Анализ развития ребенка. -Коррекционная работа.
Психолог	Диагностическая Прогностическая Организаторская Коррекционная Контролирующая Консультативная	Психологическая диагностика на момент поступления, в течение процесса обучения и на конец обучения. -Составление прогноза развития ребенка, помощь воспитателю и узким специалистам в планировании работы с детьми. -Анализ микроклимата, стиля взаимодействия, анализ деятельности педагога с точки зрения психологии, взаимодействия специалистов. -Организация развивающей предметно-пространственной среды. -Организация системы занятий с детьми по коррекции эмоционально-волевой и познавательной сферы. -Разработка рекомендаций для педагогов и родителей. -Контроль деятельности педагогов по организации учебно-воспитательного процесса.
Медицинский персонал	Диагностическая Прогностическая Контролирующая Аналитическая Консультативная	-Диагностика состояния здоровья. -Составление прогноза физического развития ребенка (совместно с инструктором ФИЗО). -Контроль физкультурно - оздоровительной работы. -Разработка рекомендаций для педагогов и родителей. -Анализ заболеваемости, физкультурно-оздоровительной работы. Анализ состояния здоровья детей. -Обеспечение повседневного санитарно-гигиенического режима, ежедневный контроль за психическим и соматическим состоянием воспитанников. -Отслеживание детей в период адаптации.
Семья (законные представители)	Комплиментарная	-Равноправные члены системы психолого-педагогического сопровождения. -Активное взаимодействие с педагогами Детского сада.

2.4. Особенности образовательной деятельности разных видов и культурных практик

Развитие ребёнка в образовательном процессе детского сада осуществляется целостно и в процессе всей его жизнедеятельности. В то же время освоение любого вида деятельности требует обучения специальным и общим умениям, необходимым для её осуществления.

Особенностью организации образовательной деятельности по Программе является ситуационный подход. Основной единицей образовательного процесса выступает образовательная ситуация, то есть такая форма совместной деятельности педагога и детей, которая планируется и целенаправленно организуется педагогом с целью решения определённых задач развития, воспитания, обучения. Образовательная ситуация протекает в конкретный временной период образовательной деятельности. Особенностью образовательной ситуации является появление образовательного результата (продукта) в ходе специально организованного взаимодействия воспитателя и ребёнка. Продукты деятельности могут быть как материальными (рассказ, рисунок, поделка, коллаж, экспонат для выставки), так и нематериальными (новые знания, образ, идея, отношение, переживание), Ориентация на конечный продукт определяет технологию создания образовательных ситуаций. Преимущественно образовательные ситуации носят комплексный характер и включают задачи, реализуемые в разных видах деятельности на одном тематическом содержании. Образовательные ситуации используются в процессе непосредственно организованной образовательной деятельности. Главными задачами таких образовательных ситуаций являются формирование у детей новых умений в разных видах деятельности и представлений, обобщение знаний по теме, развитие способности рассуждать и делать выводы. Воспитатель создаёт разнообразные образовательные ситуации, побуждающие детей применять свои знания и умения; активно искать новые пути решения; проявлять эмоциональную отзывчивость и творчество; понять, принять и разрешить поставленную задачу. Активно используются игровые приёмы, разнообразные виды наглядности, в том числе схемы, предметные и условно-графические модели. Назначение образовательных ситуаций — систематизация, углубление, обобщение личного опыта детей: в освоении новых, более эффективных способов познания и деятельности; в осознании связи и зависимости, которые скрыты от детей в повседневной жизни и требуют для их освоения специальных условий. Участие в образовательных ситуациях подготавливает детей к будущему школьному обучению. Воспитатель использует ситуации выбора (практического и морального), что создаёт почву для личного самовыражения и самостоятельности. Образовательные ситуации могут включаться в образовательную деятельность в режимных моментах. Они направлены на закрепление имеющихся у детей знаний и умений, их применения в новых условиях, проявление ребёнком активности. Самостоятельности творчества, Образовательные ситуации могут запускать инициативную деятельность детей через постановку проблемы, требующей самостоятельного решения, через привлечения внимания детей к материалам для экспериментирования и исследовательской деятельности, для продуктивного творчества. Ситуационный подход дополняет принцип продуктивности образовательной деятельности, который связан с получением какого-либо продукта, который в материальной форме отражает социальный опыт. Приобретаемый детьми (панно, газета, журнал, атрибуты для сюжетно-ролевой игры, экологический дневник и др.). Принцип продуктивности ориентирован на развитие субъектности ребёнка в образовательной деятельности разнообразного содержания. Этому способствуют современные способы организации образовательного процесса с использованием детских проектов, игр – путешествий, экспериментирования, ведение детских дневников и журналов, создание спектаклей, коллажей и др.).

Непосредственно – образовательная деятельность основана на организации педагогом видов деятельности, заданных ФГОС ДО игровой деятельности — ведущая деятельность ребёнка дошкольного возраста. В организованной образовательной деятельности она выступает в качестве основы для интеграции всех других видов деятельности ребёнка. Игровая деятельность представлена в образовательном процессе в разнообразных формах — дидактические и сюжетно-дидактические, развивающие, подвижные игры, игры – путешествия, игровые проблемные ситуации, игры – инсценировки, игры – этюды и др. организация сюжетно – ролевых, театрализованных, режиссёрских, игр – драматизаций осуществляется преимущественно в режимных моментах.

Коммуникативная деятельность направлена на решение задач, связанных с развитием свободного общения детей и освоением всех компонентов устной речи, освоение культуры общения и этикета, воспитание толерантности, подготовки к обучению грамоте. Коммуникативная деятельность включается во все виды детской деятельности.

Познавательное – исследовательская деятельность включает в себя широкое познание детьми объектов живой и неживой природы и предметного, социального мира, безопасного поведения, освоение средств и способов познания (моделирование, экспериментирование), сенсорно-математическое развитие детей.

Восприятие художественной литературы и фольклора организуется как процесс слушания детьми произведений художественной и познавательной литературы. Чтение может быть организовано как непосредственно чтение (или рассказывание сказки) вслух или как прослушивание аудиозаписи.

Конструирование и изобразительная деятельность детей представлена разными видами художественно – творческой (рисование, лепка, аппликация) деятельности. Художественное восприятие произведений искусства обогащает личный опыт дошкольников, обеспечивает интеграцию между познавательной – исследовательской, коммуникативной и продуктивной видами деятельности.

Музыкальная деятельность организуется в процессе музыкальных занятий, которые проводятся музыкальным руководителем Детского сада.

Двигательная активность организуется в Детском саду в течение дня, в процессе занятий физической культурой, требования к проведению которых согласуются дошкольной организацией с положениями действующего СанПиН. **Образовательная деятельность, осуществляемая в ходе режимных моментов**, требует особых форм работы в соответствии с реализуемыми задачами воспитания, обучения и развития ребёнка. Воспитатель создаёт развивающие проблемно-игровые или практические ситуации, побуждающие дошкольников применить имеющийся опыт, проявить инициативу, активность для самостоятельного решения возникшей задачи.

Образовательная деятельность, осуществляемая в утренний отрезок времени:

- наблюдения;
- индивидуальные игры и игры с подгруппами детей;
- создание практических, игровых, проблемных ситуаций и ситуаций общения, сотрудничества, гуманных проявлений, заботы о малышах в детском саду, проявлений эмоциональной отзывчивости ко взрослым и сверстникам;
- трудовые поручения (сервировка столов к завтраку, уход за комнатными растениями и т.д.);
- беседы и разговоры с детьми по их интересам;
- рассматривание дидактических картинок, иллюстраций, просмотр видеоматериалов разнообразного содержания;
- индивидуальную работу с детьми в соответствии с задачами разных образовательных областей;
- двигательную деятельность детей, активность, от которой зависит содержание организованной образовательной деятельности в первой половине дня;
- работу по воспитанию детей культурно – гигиенических навыков и культуры здоровья

Образовательная деятельность, осуществляемая во время прогулки, включает:

- подвижные игры и упражнения, направленные на оптимизацию режима двигательной активности и укрепление здоровья детей;
- наблюдения за объектами и явлениями природы, направленные на установление разнообразных связей и зависимостей в природе, воспитание отношения к ней;
- экспериментирование с объектами неживой природы;
- сюжетно-ролевые и конструктивные игры (с песком, со снегом, с природным материалом);
- элементарную трудовую деятельность детей на участке детского сада;
- свободное общение воспитателя с детьми.

Культурные практики

Во второй половине дня организуются разнообразные культурные практики, ориентированные на проявление детьми самостоятельности и творчества в разных видах деятельности. В культурных практиках воспитателем создается атмосфера свободы выбора, творческого обмена и самовыражения, сотрудничества взрослого и детей. Организация культурных практик носит преимущественно подгрупповой характер.

Культурная практика	Содержание
Совместная игра воспитателя и детей	сюжетно-ролевая, режиссерская, игра драматизация, строительно-конструктивные игры
Ситуации общения и накопления положительного социально-эмоционального опыта проблемного характера	реальнопрактического характера (оказание помощи малышам, старшим), условно-вербального характера (на основе жизненных сюжетов или сюжетов литературных произведений) и имитационно-игровыми. В ситуациях условно-вербального характера воспитатель обогащает представления детей об опыте разрешения тех или иных проблем, вызывает детей на душевный разговор, связывает содержание разговора с личным опытом детей. В реально-практических ситуациях дети приобретают опыт проявления заботливого, участливого отношения к людям, принимают участие в важных делах («Мы сажаем рассаду для цветов», «Мы украшаем детский сад к празднику» и пр.). Ситуации могут планироваться воспитателем заранее, а могут возникать в ответ на события, которые происходят в группе, способствовать разрешению возникающих проблем.
Творческая мастерская	просмотр познавательных презентаций, оформление художественной галереи, книжного уголка или библиотеки игры и коллекционирование. Начало мастерской-задание вокруг слова, мелодии, рисунка, предмета, воспоминания. Далее следует работа с самым разнообразным материалом: словом, звуком, цветом, природными материалами, схемами и моделями. И обязательно включение детей в рефлексивную деятельность: анализ своих чувств, мыслей, взглядов
Музыкально-театральная и литературная гостиная	форма организации художественно-творческой деятельности детей (чтение и рассказывание литературных произведений с музыкальным сопровождением)
Детский досуг	вид деятельности, целенаправленно организуемый взрослыми для игры, развлечения, отдыха. Возможна организация досугов в соответствии с интересами и предпочтениями детей (в старшем дошкольном возрасте).
Коллективная и индивидуальная трудовая деятельность	носит общественно полезный характер и организуется как хозяйственно-бытовой труд и труд в природе.

Методы и способы реализации культурных практик

Методы организации и осуществления познавательной деятельности детей, обеспечивающие разнообразие методов организации непосредственной образовательной деятельности с детьми:

-методы, обеспечивающие передачу информации педагогом и восприятие ее детьми средствами слушания, наблюдения, практических действий (перцептивный аспект): словесный (объяснение, беседа, инструкция, вопросы и др.), наглядный (демонстрация, иллюстрация, рассматривание и др.), практический;

-характеризующие усвоение нового материала детьми путем активного запоминания, самостоятельных размышлений или проблемной ситуации (гностический аспект): иллюстративно-объяснительный, проблемный, эвристический, исследовательский и др.;

-характеризующие степень самостоятельности учебно-познавательной деятельности детей (управленческий аспект): работа под руководством педагога, самостоятельная работа детей. Методы реализации культурных практик в режимных моментах и самостоятельной деятельности детей делятся на несколько групп в зависимости от их направленности. Первое направление— реализация системы творческих заданий, ориентированных на познание объектов, ситуаций, явлений, способствующая:

-накоплению творческого опыта познания действительности через изучение объектов, ситуаций, явлений на основе выделенных признаков (цвет, форма, размер, материал, назначение, время, расположение, часть — целое);

-рассмотрению их в противоречиях, обуславливающих их развитие;

-моделированию явлений, учитывая их особенности, системные связи, количественные и качественные характеристики, закономерности развития систем. Методы, используемые здесь: наглядно-практические, сериации и классификации (традиционные) и формирования ассоциаций, установления аналогии, выявления противоречий (нетрадиционные) и др.

Основными формами работы с детьми являются образовательная деятельность и экскурсии.

Второе направление— реализация системы творческих заданий, ориентированных на использование в новом качестве объектов, ситуаций, явлений, обеспечивающая накопление опыта творческого подхода к использованию уже существующих объектов, ситуаций, явлений.

Выполнение заданий данной группы позволяет:

-рассматривать объекты, ситуации, явления с различных точек зрения;

-находить фантастические применения реально существующим системам;

-осуществлять перенос функций в различные области применения;

-получать положительный эффект путем использования отрицательных качеств систем, универсализации. В основном здесь традиционно используются словесные и практические методы.

Нетрадиционно — целый ряд приемов в рамках игрового метода: аналогии, «оживления», изменения агрегатного состояния, «матрешки», «наоборот», обращения вреда в пользу, увеличение — уменьшение и др. Основные формы работы здесь — подгрупповые занятия и организация самостоятельной деятельности детей.

Третье направление— реализация системы творческих заданий, ориентированных на преобразование объектов, ситуаций, явлений, способствующая:

-приобретению творческого опыта в осуществлении фантастических (реальных) изменений внешнего вида систем (формы, цвета, материала, расположения частей и др.);

-изменению внутреннего строения систем;

-учету при рассмотрении системы свойств, ресурсов, диалектической природы объектов, ситуаций, явлений. Среди традиционных методов работы — экологические опыты и экспериментирование с изобразительными материалами, среди нетрадиционных — методы фокальных объектов и синектики, усовершенствования игрушки, развития творческого мышления и конструирования. Основные формы работы — конкурсы детско-родительского творчества (традиционно), организация подгрупповой работы детей в лаборатории (нетрадиционно).

Четвертое направление— реализация системы творческих заданий, ориентированных на создание новых объектов, ситуаций, явлений, обеспечивающая:

-развитие умений создания оригинальных творческих продуктов на основе получения качественно новой идеи субъекта творческой деятельности;

-ориентирование при выполнении творческого задания на идеальный конечный результат развития системы.

Среди традиционных методов работы здесь выступают диалоговые методы и методы экспериментирования. Среди нетрадиционных — методы проблемной ситуации, мозгового штурма, развития творческого воображения и др. Основные формы работы — организация детских выставок (традиционно), организация проектной деятельности детей и взрослых (нетрадиционно).

2.5. Способы и направления поддержки детской инициативы

Детская инициатива проявляется в свободной самостоятельной деятельности детей по выбору и интересам. Возможность играть, рисовать, конструировать, сочинять в соответствии с собственными интересами является важнейшим источником эмоционального благополучия ребёнка в детском саду. Самостоятельная деятельность детей протекает преимущественно в утренний отрезок времени и во второй половине дня.

Все виды деятельности ребёнка могут осуществляться в форме самостоятельной инициативной деятельности:

- самостоятельные сюжетно-ролевые, театрализованные, режиссёрские игры;
- развивающие и логические игры;
- музыкальные игры и импровизации;
- речевые игры, игры с буквами, звуками и слогами;
- самостоятельная деятельность в книжном уголке;
- самостоятельная изобразительная и конструктивная деятельность по выбору детей;
- самостоятельные опыты и эксперименты.

В развитии детской инициативы и самостоятельности воспитателя необходимо соблюдать ряд общих требований:

- развивать активный интерес детей к окружающему миру, стремление к получению новых знаний и умений;
- создавать разнообразные условия и ситуации, побуждающие детей к активному применению знаний, умений, способов деятельности в личном опыте;
- постоянно расширять область задач, которые дети решают самостоятельно; выдвигать перед детьми более сложные задачи, требующие сообразительности, творчества, поиска новых подходов, поощрять детскую инициативу;
- тренировать волю детей, поддерживать желание преодолевать трудности, доводить начатое дело до конца;
- ориентировать дошкольников на получение хорошего результата;
- своевременно обратить особое внимание на детей, постоянно проявляющих небрежность, торопливость, равнодушие к результату, склонных не завершать работу;
- дозировать помощь детям.

Если ситуация подобна той, в которой ребёнок действовал раньше, но его сдерживает новизна обстановки, достаточно просто посоветовать, вспомнить, как он действовал в аналогичном случае;

- поддерживать у детей чувство гордости и радости от успешных самостоятельных действий, подчёркивать рост возможностей и достижений каждого ребёнка, побуждать к проявлению инициативы и творчества.

Возраст	Содержание
Младший дошкольный возраст	В младшем дошкольном возрасте начинает активно проявляться потребность в познавательном общении со взрослыми, о чем свидетельствуют многочисленные вопросы, которые задают дети. Воспитатель поощряет

	<p>познавательную активность каждого ребенка, развивает стремление к наблюдению, сравнению, обследованию свойств и качеств предметов. Следует проявлять внимание к вопросам детей, побуждать и поощрять их познавательную активность, создавая ситуации самостоятельного поиска решения возникающих проблем. Воспитатель показывает детям пример доброго отношения к окружающим: как утешить обиженного, угостить, обрадовать, помочь. Он помогает малышам увидеть в мимике и жестах проявление яркого эмоционального состояния людей. Своим одобрением и примером воспитатель поддерживает стремление к положительным поступкам, способствует становлению положительной самооценки, которой ребенок начинает дорожить.</p> <p>Младшие дошкольники — это в первую очередь деятели, а не наблюдатели. Опыт активной разнообразной деятельности составляет важнейшее условие их развития. Поэтому пребывание ребенка в детском саду организуется так, чтобы он получил возможность участвовать в разнообразных делах: в играх, двигательных упражнениях, в действиях по обследованию свойств и качеств предметов и их использованию, в рисовании, лепке, речевом общении, в творчестве (имитации, подражание образам животных, танцевальные импровизации и т. п.).</p>
Средний дошкольный возраст	<p>Ребенок пятого года жизни отличается высокой активностью. Это создает новые возможности для развития самостоятельности во всех сферах его жизни. Развитию самостоятельности в познании способствует освоение детьми системы разнообразных обследовательских действий, приемов простейшего анализа, сравнения, умения наблюдать. Воспитатель специально насыщает жизнь детей проблемными практическими и познавательными ситуациями, в которых детям необходимо самостоятельно применить освоенные приемы (определить, влажный или сухой песок, годится ли он для постройки; отобрать брусочки такой ширины, чтобы по ним одновременно проезжали 2 или 3 машины и пр.). В своих познавательных интересах ребенок средней группы начинает выходить за рамки конкретной ситуации. Возраст «почемучек» проявляется в многочисленных вопросах детей к воспитателю: «Почему?», «Зачем?», «Для чего?»</p> <p>Развивающееся мышление ребенка, способность устанавливать простейшие связи и отношения между объектами пробуждают широкий интерес к окружающему миру. Нередко ребенок многократно обращается к воспитателю с одними и теми же вопросами, чтобы докопаться до волнующей его истины, и от воспитателя требуется большое терпение, чтобы снова и снова давать ответы. Доброжелательное, заинтересованное отношение воспитателя к детским вопросам и проблемам, готовность на равных обсуждать их помогает, с одной стороны, поддержать и направить детскую познавательную активность в нужное русло, с другой — укрепляет доверие дошкольников к взрослому. В свободной деятельности дети по желанию выбирают интересные занятия в организованных в группе центрах активности. Это — центры игры, театрализации, искусства, науки, строительства, математики, двигательной деятельности. Во время занятий и в свободной детской деятельности воспитатель создает различные ситуации, побуждающие детей проявить инициативу, активность, совместно найти правильное решение проблемы (примеры таких ситуаций приведены в конкретных разделах данного пособия). По мере того как дети учатся решать</p>

	<p>возникающие перед ними задачи, у них развивается самостоятельность и уверенность в себе. Дети испытывают большое удовлетворение, когда им удается выполнить без помощи взрослого действия, которые еще совсем недавно их затрудняли. Эти маленькие победы воспитатель всегда высоко оценивает. У детей средней группы идет активное развитие и созревание эмоциональной сферы: чувства становятся более глубокими, устойчивыми; прежнее радостное чувство от общения с окружающими постепенно перерастает в более сложное чувство симпатии, привязанности. Поддерживая их, воспитатель специально создает ситуации, в которых дошкольники приобретают опыт дружеского общения, внимания к окружающим. Это ситуации взаимной поддержки и взаимной помощи детей, проявления внимания к старшим, заботы о животных, бережного отношения к вещам и игрушкам: «Помоги другу», «Поделись с другими», «Нашим животным с нами хорошо», «Мы — помощники в группе» и др. Воспитатель пробуждает эмоциональную отзывчивость детей, направляет ее на сочувствие сверстникам, элементарную взаимопомощь. Много внимания уделяется развитию творческих способностей детей — в игре, в изобразительной, музыкальной, театрально-исполнительской деятельности. Внимательное, заботливое отношение воспитателя к детям, умение поддержать их познавательную активность и развить самостоятельность, организация разнообразной деятельности составляют основу правильного воспитания и полноценного развития детей в средней группе детского сада. Важно, чтобы у ребенка всегда была возможность выбора игры, а для этого набор игр должен быть достаточно разнообразным и постоянно меняющимся (смена части игр — примерно 1 раз в 2 месяца). Около 15% игр должны быть предназначены для детей старшей возрастной группы, чтобы дать возможность ребятам, опережающим в развитии сверстников, не останавливаться, а продвигаться дальше. В средней группе активно развивается детская самостоятельность. Постепенно совершенствуются умения дошкольников самостоятельно действовать по собственному замыслу. Сначала эти замыслы не отличаются устойчивостью и легко меняются под влиянием внешних обстоятельств. Поэтому воспитателю необходимо развивать целенаправленность действий, помогать детям устанавливать связь между целью деятельности и ее результатом, учить находить и исправлять ошибки. Помощниками в этом могут стать картинки, фотографии, модели, наглядно, по шагам демонстрирующие детям очередность выполнения действий от постановки цели к результату. Это может быть последовательность процесса создания постройки, выполнения аппликации, бытового труда и пр. В режимных процессах, в свободной детской деятельности воспитатель создает по мере необходимости дополнительно развивающие проблемно-игровые или практические ситуации, побуждающие дошкольников применить имеющийся опыт, проявить инициативу, активность для самостоятельного решения возникшей задачи.</p>
Старший дошкольный возраст	<p>Переход в старшую и особенно подготовительную группу связан с изменением статуса дошкольников в детском саду. В общей семье воспитанников детского сада они становятся самыми старшими. Воспитатель помогает детям осознать и эмоционально прочувствовать свое новое положение в детском саду. Такие мотивы, как «Мы заботимся о малышах», «Мы — помощники воспитателя», «Мы хотим узнать новое о мире и многому научиться», «Мы готовимся к школе», направляют активность старших дошкольников на решение новых, значимых для их развития задач. Опираясь на характерную для старших дошкольников</p>

потребность в самоутверждении и признании со стороны взрослых, воспитатель обеспечивает условия для развития детской самостоятельности, инициативы, творчества. Он постоянно создает ситуации, побуждающие детей активно применять свои знания и умения, ставит перед ними все более сложные задачи, развивает волю, поддерживает желание преодолевать трудности, доводить начатое дело до конца, нацеливает на поиск новых, творческих решений. Воспитатель придерживается следующих правил. Не нужно при первых же затруднениях спешить на помощь ребенку, полезнее побуждать его к самостоятельному решению; если же без помощи не обойтись, вначале эта помощь должна быть минимальной: лучше дать совет, задать наводящие вопросы, активизировать имеющийся у ребенка прошлый опыт. Всегда необходимо предоставлять детям возможность самостоятельного решения поставленных задач, нацеливать их на поиск нескольких вариантов решения одной задачи, поддерживать детскую инициативу и творчество, показывать детям рост их достижений, вызывать у них чувство радости и гордости от успешных самостоятельных, инициативных действий. Следует отметить, что на седьмом году жизни нередко возникают сложности в поведении и общении ребенка со взрослыми. Старшие дошкольники перестают быть наивными и непосредственными, как раньше, становятся менее понятными для окружающих. Ребенок порой ведет себя вызывающе, манерничает, кого-то изображает, кому-то подражает. Он как бы примеряет на себя разные модели поведения, заявляя взрослому о своей индивидуальности, о своем праве быть таким, каким он хочет. Психологи связывают это с проявлением кризиса семи лет. Появление подобных особенностей в поведении должно стать для близких взрослых сигналом к перемене стиля общения с ребенком. Надо относиться к нему с большим вниманием, уважением, доверием, активно поддерживать стремление к самостоятельности. Старшие дошкольники очень чувствительны к оценкам взрослых. Они остро переживают, если взрослый выражает сомнение в их самостоятельности, ограничивает свободу. Необходимо поддерживать в детях ощущение своего взросления, вселять уверенность в своих силах. Развитию самостоятельности способствует освоение детьми универсальных умений: поставить цель (или принять ее от воспитателя), обдумать путь к ее достижению, осуществить свой замысел, оценить полученный результат с позиции цели. Задача развития данных умений ставится воспитателем в разных видах деятельности. При этом воспитатель использует средства, помогающие дошкольникам планомерно и самостоятельно осуществлять свой замысел: опорные схемы, наглядные модели, пооперационные карты. Высшей формой самостоятельности детей является творчество. Задача воспитателя — развивать интерес к творчеству. Этому способствуют создание творческих ситуаций в игровой, театральной, художественно-изобразительной деятельности, в ручном труде, словесное творчество. Все это — обязательные элементы образа жизни старших дошкольников в детском саду. Именно в увлекательной творческой деятельности перед дошкольником возникает проблема самостоятельного определения замысла, способов и формы его воплощения. Старшие дошкольники с удовольствием откликаются на предложение поставить спектакль по мотивам знакомых сказок, подготовить концерт для малышей или придумать и записать в «волшебную книгу» придуманные ими истории, а затем оформить обложку и иллюстрации. Такие самодельные книги становятся предметом любви и гордости детей. Вместе с воспитателем они перечитывают свои сочинения,

	<p>обсуждают их, придумывают новые продолжения историй. В группе постоянно появляются предметы, побуждающие дошкольников к проявлению интеллектуальной активности. Это могут быть новые игры и материалы, таинственные письма-схемы, детали каких-то устройств, сломанные игрушки, нуждающиеся в починке, зашифрованные записи, посылки из космоса и т. п. Разгадывая загадки, заключенные в таких предметах, дети испытывают радость открытия и познания. «Почему это так происходит?», «Что будет, если..?», «Как это изменить, чтобы..?», «Из чего мы это можем сделать?», «Можно ли найти другое решение?», «Как нам об этом узнать?» — подобные вопросы постоянно присутствуют в общении воспитателя со старшими дошкольниками. Периодически в «сундучке сюрпризов» появляются новые, незнакомые детям объекты, пробуждающие их любознательность. Это могут быть «посылки из космоса», таинственные письма с увлекательными заданиями, схемами, ребусами, детали технических устройств, зашифрованные записи и пр. Разгадывая загадки, заключенные в новых объектах, дети учатся рассуждать, анализировать, отстаивать свою точку зрения, строить предположения, испытывают радость открытия и познания. Особо подчеркивает воспитатель роль книги как источника новых знаний. Он показывает детям, как из книги можно получить ответы на самые интересные и сложные вопросы. В трудных случаях воспитатель специально обращается к книгам, вместе с детьми находит в книгах решение проблем. Хорошо иллюстрированная книга становится источником новых интересов дошкольников и пробуждает в них стремление к овладению чтением.</p>
--	--

ИНТЕРЕСЫ И ПОТРЕБНОСТИ ДЕТЕЙ			
Направленность активности	Потребности детей	Количество	%
Творческая активность	Испытывают потребность в творческой деятельности		
Включенность в продуктивную деятельность	Испытывают потребность в продуктивной деятельности		
Коммуникативная активность	Испытывают потребность во включенность во взаимодействие со сверстниками		
Познавательная инициатива	Испытывают потребность в познавательной-исследовательской деятельности		
Физическая активность	Испытывают потребность в физической активности		

2.6. Особенности взаимодействия педагогического коллектива с семьями воспитанников.

Основная цель всех видов и форм взаимодействия Детского сада и семьи (законных представителей воспитанников) – установление доверительных отношений с детьми, родителями и педагогами, объединение их в одну команду, воспитание потребности делиться друг с другом своими проблемами и совместно их решать. Семья является институтом первичной социализации и образования, который оказывает большое влияние на развитие ребёнка в раннем, младшем и дошкольном возрасте. Поэтому педагогам, реализующим образовательную программу дошкольного образования, необходимо учитывать в своей работе такие факторы, как условия жизни в семье, состав семьи, её ценности и традиции, а также уважать и признавать способности и достижения родителей (законных представителей) в деле воспитания и развития детей. В современных условиях дошкольное образовательное учреждение является единственным общественным институтом, регулярно и неформально взаимодействующим с семьей, то есть имеющим возможность оказывать на неё определенное влияние.

В основу совместной деятельности семьи и дошкольного учреждения заложены следующие принципы:

- единый подход к процессу воспитания ребёнка;
- открытость дошкольного учреждения для родителей;
- взаимное доверие во взаимоотношениях педагогов и родителей;
- уважение и доброжелательность друг к другу;
- дифференцированный подход к каждой семье;
- равно ответственность родителей и педагогов.

Задачи:

1. Ориентировать родителей (законных представителей) на изменения в личностном развитии старших дошкольников — развитие любознательности, самостоятельности, инициативы и творчества в детских видах деятельности. Помочь родителям учитывать эти изменения в своей педагогической практике.
2. Способствовать укреплению физического здоровья дошкольников в семье, обогащению совместного с детьми физкультурного досуга (занятия в бассейне, коньки, лыжи), развитию у детей умений безопасного поведения дома, на улице, в лесу, у водоема.
3. Побуждать родителей (законных представителей) к развитию гуманистической направленности отношения детей к окружающим людям, природе, предметам рукотворного мира, поддерживать стремление детей проявить внимание, заботу о взрослых и сверстниках.
4. Познакомить родителей (законных представителей) с условиями развития познавательных интересов, интеллектуальных способностей дошкольников в семье. Поддерживать стремление родителей (законных представителей) развивать интерес детей к школе, желание занять позицию школьника.
5. Включать родителей (законных представителей) в совместную с педагогом деятельность по развитию субъектных проявлений ребенка в элементарной трудовой деятельности (ручной труд, труд в природе и т.д.), ответственности, стремления довести начатое дело до конца.

Система взаимодействия с родителями включает:

- ознакомление родителей с результатами работы Детского сада на общих родительских собраниях.
- ознакомление родителей с содержанием работы Детского сада;
- участие в составлении планов: спортивных и культурно-массовых мероприятий, работы родительского комитета, пропагандирующую общественное дошкольное воспитание в его разных формах;
- обучение конкретным приемам и методам воспитания и развития ребенка в разных видах детской деятельности на семинарах-практикумах, консультациях и открытых мероприятиях и т.д.

Модель сотрудничества семьи и детского сада в течение года

Реальное участие родителей в жизни Детского сада	Формы участия	Периодичность сотрудничества
В проведении мониторинговых исследований	анкетирование социологический опрос интервьюирование	2 раза в год по мере необходимости
В создании условий	участие в субботниках по благоустройству территории. помощь в создании развивающей предметно-пространственной среды	2 раза в год постоянно
В управлении Детского сада	участие: в работе родительского комитета Детского сада, педагогических советах	по плану
В просветительской деятельности, направленной на повышение педагогической культуры, расширение информационного поля родителей	-наглядная информация (стенды, папки-передвижки); -семейные и групповые фотоальбомы «Страницы нашей жизни», фотогазеты: «Зимние прогулки», «Папа и я – большие друзья», «Мамочка любимая моя», «Мой папа- защитник Отечества», «Летний отдых» и др.; -«Игротека»; -фоторепортажи «Из жизни группы», «Мы благодарим»; -памятки; -информация на сайте Детского сада; -консультации, семинары, семинары практикумы, конференции; -распространение опыта семейного воспитания; -родительские собрания, круглые столы.	обновление постоянно 1 раз в месяц По годовому плану
В воспитательно-образовательном процессе	дни открытых дверей; дни (недели) здоровья; экскурсии за пределы детского сада (по городу, в библиотеку, школу, пожарную часть и т.п.); совместные праздники, физкультурные досуги, музыкальные досуги.	2 раза в год 1 раз в квартал По плану По плану
Установление сотрудничества и партнерских отношений с целью вовлечения родителей в единое образовательное пространство	Встречи с интересными людьми (ветераны ВОВ, работники ГИБДД, Пожарной части и т.д.). Участие в творческих выставках, смотрах-конкурсах: «Чудо с грядки» «Зимняя сказка», «Новогодняя игрушка» и т.п. Мероприятия с родителями в рамках проектной деятельности.	по плану

Формы взаимодействия с семьями воспитанников по образовательным областям

Образовательная область	Формы взаимодействия с семьями воспитанников
Физическое развитие	<ol style="list-style-type: none"> 1. Изучение состояния здоровья детей совместно со специалистами детской поликлиники, медицинским персоналом Детского сада и родителями. Ознакомление родителей с результатами. 2. Изучение условий семейного воспитания через анкетирование и определение путей улучшения здоровья каждого ребёнка. 3. Рекомендации по созданию условий для укрепления здоровья и снижения заболеваемости детей в Детском саду и семье: <ul style="list-style-type: none"> -зоны активности; -закаливающие процедуры; -оздоровительные мероприятия; 4. Организация целенаправленной работы по пропаганде здорового образа жизни среди родителей. 5. Ознакомление родителей с содержанием и формами физкультурно-оздоровительной работы в Детском саду. 6. Практические занятия для родителей по использованию приёмов и методов оздоровления (дыхательная и артикуляционная гимнастика, физические упражнения и т.д.) с целью профилактики заболевания детей. 7. Ознакомление родителей с нетрадиционными методами оздоровления детского организма. 8. Использование интерактивных методов для привлечения внимания родителей к физкультурно-оздоровительной сфере: организация конкурсов, викторин, проектов, развлечений 9. Пропаганда и освещение опыта семейного воспитания по физическому развитию детей и расширения представлений родителей о формах семейного досуга 10. Консультативная, санитарно-просветительская и медико-педагогическая помощь семьям с учётом преобладающих запросов родителей на основе связи Детского сада с медицинскими учреждениями. 11. Совместная с родителями двигательно-игровая деятельность. 12. Детско-родительские проекты физкультурно-оздоровительной направленности. 13. Знакомство родителей (законных представителей) с комплексом упражнений для укрепления свода стопы, профилактики плоскостопия, осанки, зрения с целью регулярного выполнения дома. 14. Организация «круглых столов» по проблемам оздоровления и физического развития с участием медицинских работников. 15. Проведение дней открытых дверей, вечеров вопросов и ответов, совместных развлечений с целью знакомства родителей (законных представителей) с формами физкультурно-оздоровительной работы в Детском саду. 16. Педагогическая диагностическая работа с детьми, направленная на определение уровня физического развития детей. Ознакомление родителей с результатами диагностических исследований. Отслеживание динамики развития детей. 17. Взаимодействие с Средней школой № 16, Средней школой № 17 по вопросам физического развития детей. 18. Определение и использование здоровьесберегающих технологий. 19. Правовое просвещение родителей на основе изучения социокультурного состояния родителей с целью повышения эффективности взаимодействия семьи и Детского сада, способствующего укреплению семьи, становлению гражданственности воспитанников, повышению имиджа Детского сада и уважению педагогов

<p>Социально коммуникативное развитие</p>	<p>—</p> <ol style="list-style-type: none"> 1. Привлечение родителей к участию в детском празднике (разработка идей, подготовка атрибутов, тематических презентаций, ролевое участие). 2. Анкетирование, тестирование родителей, выпуск газеты, подбор специальной литературы с целью обеспечения обратной связи с семьёй. 3. Проведение тренингов с родителями: способы решения нестандартных ситуаций с целью повышения компетенции в вопросах воспитания. 4. Распространение инновационных подходов к воспитанию детей через различные формы взаимодействия. 5. Привлечение родителей к совместным мероприятиям по благоустройству и созданию условий в группе и на участке. 6. Организация совместных с родителями прогулок и экскурсий, создание тематических альбомов. 7. Детско-родительские проекты социальной направленности. 8. Разработка индивидуальных программ взаимодействия с родителями по созданию предметной среды для развития ребёнка. 9. Беседы с детьми с целью формирования уверенности в том, что их любят и о них заботятся в семье. 10. Выработка единой системы требований в Детском саду и семье 11. Повышение правовой культуры родителей. 12. Консультации, круглые столы для родителей по вопросам предупреждения использования методов, унижающих достоинство ребёнка. 13. Создание фотовыставок, фотоальбомов «Моя семья», «Моя родословная», «Мои увлечения», «Мамочка, любимая моя», «Папа и я – большие друзья» и др. 14. Аудио- и видеозаписи высказываний детей по отдельным проблемам с дальнейшим прослушиванием и обсуждением проблемы с родителями (За что любишь свой дом? Как ты помогаешь маме? Кто самый добрый? За что ты себя любишь? и др.).
<p>Познавательное развитие</p>	<ol style="list-style-type: none"> 1. Информирование родителей о содержании и жизнедеятельности детей в Детском саду, их достижениях и интересах: <ul style="list-style-type: none"> - Чему мы научимся (Чему научились) - Наши достижения, - Познавательно-игровые мини-центры для взаимодействия родителей с детьми в условиях Детского сада, - Выставки продуктов детской и детско-взрослой деятельности (рисунки, поделки, рассказы, проекты и т.п.) 2. «Школа заботливых родителей». <p>Цель: - Выявление психолого-педагогических затруднений в семье,</p> <ul style="list-style-type: none"> - Преодоление сложившихся стереотипов, - Повышение уровня компетенции и значимости родителей в вопросах воспитания и развития дошкольников, - Пропаганда гуманных методов взаимодействия с ребёнком. 3. Собеседование с ребёнком в присутствии родителей. Проводится с целью определения познавательного развития дошкольника и является тактичным способом налаживания общения с родителями, демонстрации возможностей ребёнка. Опосредованно предостерегает родителей от авторитарного управления развитием ребёнка. 4. Совместные досуги и мероприятия на основе партнёрской деятельности родителей и педагогов. 5. Ознакомление родителей с деятельностью детей (видеозапись, Дни открытых дверей). Использование видеоматериалов

	<p>с целью проведения индивидуальных консультаций с родителями, где анализируется интеллектуальная активность ребёнка, его работоспособность, развитие речи, умение общаться со сверстниками. Выявление причин негативных тенденций и совместный с родителями поиск путей их преодоления.</p> <p>6. Открытые мероприятия с детьми для родителей.</p> <p>7. Посещение культурных учреждений при участии родителей (театр, библиотека, выставочный зал, геологический музей и др.) с целью расширения представлений об окружающем мире, формирования адекватных форм поведения в общественных местах, воспитания положительных эмоций и эстетических чувств.</p> <p>8. Совместные досуги, праздники, музыкальные и литературные вечера на основе взаимодействия родителей и детей.</p> <p>9. Совместные наблюдения явлений природы, общественной жизни с оформлением плакатов.</p> <p>10. Помощь родителей ребёнку в подготовке рассказа или наглядных материалов (изобразительная деятельность, подбор иллюстраций и др.).</p> <p>11. Создание в группе тематических выставок при участии родителей: «Дары природы», «История вещей», «Родной город», «Профессии наших родителей», «Транспорт» и др. с целью расширения кругозора дошкольников.</p> <p>12. Совместная работа родителей с ребёнком над созданием семейных альбомов «Моя семья», «Моя родословная», «Семейные традиции», «Как мы отдыхаем», «Мои интересы и достижения» и др.; по подготовке тематических бесед «Мои любимые игрушки», «Игры детства моих родителей», «На пороге Новый год» и др.</p> <p>13. Проведение встреч с родителями (интересными людьми) с целью знакомства с профессиями, формирования уважительного отношения к людям труда.</p> <p>14. Создание в группе «коллекций» - наборы открыток, календарей, минералов и др. предметов для познавательно-творческой работы.</p> <p>15. Совместное создание тематических альбомов экологической направленности «Птицы», «Животные», «Рыбы», «Цветы» и т.д.</p> <p>16. Совместный поиск ответов на обозначенные педагогом познавательные проблемы в энциклопедиях, книгах, журналах и других источниках.</p> <p>17. Игротека в детском саду с приглашением родителей и других членов семьи.</p> <p>18. Совместные выставки детско-родительского творчества.</p>
Речевое развитие	<p>1. Информирование родителей о содержании деятельности по развитию речи, их достижениях и интересах: -Чему мы научимся (Чему научились), - Наши достижения, -Речевые мини-центры для взаимодействия родителей с детьми в условиях Детского сада, -Аудиозаписи детской речи (описательные, творческие рассказы, интересные высказывания и т.п.)</p> <p>2. Мастер – классы для родителей с целью повышение уровня компетенции и значимости родителей в вопросах коммуникативного развития</p> <p>3. Собеседование с ребёнком в присутствии родителей. Проводится с целью определения речевого развития дошкольника и является тактичным способом налаживания общения с родителями, демонстрации возможностей ребёнка.</p>

	<p>Опосредованно предостерегает родителей от авторитарного управления развитием ребёнка и жёсткой установки на результат.</p> <p>4. Ознакомление родителей с деятельностью детей (видеозапись). Использование видеоматериалов с целью проведения индивидуальных консультаций с родителями, где анализируется речевое развитие ребёнка, умение общаться со сверстниками. Выявление причин негативных тенденций и совместный с родителями поиск путей их преодоления.</p> <p>5. Открытые мероприятия с детьми для родителей.</p> <p>6. Посещение культурных учреждений при участии родителей (библиотека, выставочный зал и др.) с целью расширения представлений об окружающем мире и обогащение словаря детей, формирования адекватных форм поведения в общественных местах, воспитания положительных эмоций и эстетических чувств.</p> <p>7. Организация партнёрской деятельности детей и взрослых по выпуску семейных газет и журналов с целью обогащения коммуникативного опыта дошкольников творческой художественно-речевой деятельности (тематические альбомы с рассказами и т.п.) с целью развития речевых способностей и воображения.</p> <p>8. Совместные досуги, праздники, литературные вечера на основе взаимодействия родителей и детей («В королевстве правильной речи», «АБВГ Дейка», «Страна вежливых слов», «Путешествие в сказку», «Сказки А.С. Пушкина» и т.п.).</p> <p>9. Совместные наблюдения явлений природы, общественной жизни с оформлением плакатов, которые становятся достоянием группы. Помощь родителей ребёнку в подготовке рассказа по наглядным материалам.</p> <p>10. Создание в группе тематических выставок при участии родителей: «Дары природы», «История вещей», «Мой родной город», «Профессии наших родителей», «Транспорт», «Мои любимые игрушки», «Игры детства моих родителей», «На пороге Новый год» и т.п.</p> <p>11. Создание тематических выставок детских книг при участии семьи.</p> <p>12. Тематические литературные и познавательные праздники «Вечер сказок», «Любимые стихи детства» с участием родителей.</p> <p>13. Совместное формирование библиотеки для детей (познавательно-художественная литература, энциклопедии).</p>
Художественно - эстетическое развитие	<p>1. Совместная организация выставок произведений искусства (декоративно-прикладного) с целью обогащения художественно-эстетических представлений детей.</p> <p>2. Организация и проведение конкурсов и выставок детского творчества.</p> <p>3. Анкетирование родителей с целью изучения их представлений об эстетическом воспитании детей.</p> <p>4. Организация тематических консультаций, папок-передвижек, раскладушек по разным направлениям художественно-эстетического воспитания ребёнка («Как познакомить детей с произведениями художественной литературы», «Как создать дома условия для развития художественных особенностей детей», «Развитие личности дошкольника средствами искусства» и др.).</p> <p>5. Организация мероприятий, направленных на распространение семейного опыта художественно-эстетического воспитания ребёнка («Круглый стол», альбомы семейного воспитания и др.).</p> <p>6. Участие родителей и детей в театрализованной деятельности (совместная постановка спектаклей, создание условий, организация декораций и костюмов).</p> <p>7. Проведение праздников, досугов, литературных и музыкальных вечеров с привлечением родителей.</p>

- | | |
|--|---|
| | <p>8. Семинары-практикумы для родителей по художественно-эстетическому воспитанию дошкольников.</p> <p>9. Создание игротеки по художественно-эстетическому развитию детей.</p> <p>10. Организация выставок детских работ и совместных тематических выставок детей и родителей.</p> <p>11. Сотрудничество с культурными учреждениями города с целью оказания консультативной помощи родителям.</p> <p>12. Совместное издание литературно-художественного журнала (рисунки, сказки, комиксы, придуманных детьми и их родителями).</p> <p>12. «Литературный вечер». Чтение стихов детьми и родителями.</p> |
|--|---|

*Вариативная часть РП взаимодействия с родителями (законными представителями) может содержать следующие сведения: о семейных праздниках — днях рождения членов семьи, друзей ребенка), о семейных прогулках, поездках; о семейном отдыхе (отпуск родителей); о достижениях ребенка и т.д. в том числе и парциальных программ:

Взаимодействие с родителями по знакомству с Уралом

Для организации сотрудничества с родителями (законными представителями) по знакомству Уралом используются разнообразные формы работы: коллективные, индивидуальные, наглядно-информационные.

Используются традиционные и нетрадиционные формы работы с родителями:

- Анкетирование «Семейные традиции»
- Консультации в родительских уголках
- Родительские собрания
- Совместная деятельность детей и родителей:
 - оформление рисунков «Мой любимый город»;
 - изготовление макетов с родителями;
 - составление кроссвордов.
- Поисковая деятельность:
 - подбор познавательных статей из истории города;
 - экскурсии с фотокамерой, видеосъемкой (практическая помощь родителей).
- Беседы
- Гостиные

- Круглый стол
- Совместные занятия родителей и детей
- Практикумы, мастер-класс «Изготовление народных, обрядовых кукол»
- Обсуждение и распространение семейного опыта
- Музыкальная гостиная «О русских традициях и обычаях»
- Совместные детско-родительские встречи в различных формах:
 - конкурсы, спортивные мероприятия: «Мы – читающая семья!», «Мама, папа, я – спортивная семья»

-вечера народных игр и забав «Как играли наши бабушки и дедушки»
-посиделки, досуги (фольклорный досуг) «Устное народное творчество – кладезь народной мудрости», «Чаепитие в русских традициях»

- «Родительская почта» - выявление запросов родителей по проблемам семейного воспитания.
- Метод «Семейных проектов». Например, такие проекты: «Дружат дети всей Земли», «Мои друзья».
- Наглядные формы:
 - родительские уголки;
 - папки-передвижки «Моя семья», фотомонтажи: «Из жизни группы», «Наша жизнь день за днем», семейный вернисаж «Семья — здоровый образ жизни», «Семейный поход по памятным местам родного города», «Исторические достопримечательности города», «Любимый уголок», «Гордись своим именем улица», «Улицы города».

Взаимодействие с родителями по вопросам экономического воспитания дошкольников

Изучение основ финансовой грамотности в Детском саду должно осуществляться в тесной взаимосвязи с родителями (законными представителями) дошкольников. Семья и Детский сад передают ребенку первый социальный опыт. В процессе организации образовательной деятельности необходимо обеспечить психолого-педагогическую поддержку семьи и повышение компетентности родителей в вопросах формирования финансовой грамотности ребенка. Перед родителями стоит задача помогать ребенку разбираться в наиболее сложных и важных вопросах, создать условия для совместного творческого освоения учебного материала и личностного развития. На родителях лежит ответственность первоначально познакомить ребенка с финансовой стороной жизни семьи:

- кто и как зарабатывает деньги в семье;
- как формируется семейный бюджет;
- как распределить заработанные деньги, чтобы хватило на все необходимое.
- как принять решение – потратить деньги сейчас или сохранить их для последующих покупок;
- как научиться экономить деньги.

Перед воспитателем стоит задача привлечь родителей (законных представителей) к плодотворному взаимодействию в качестве помощников в процессе изучения ребенком основ финансовой грамотности. С этой целью Детский сад должен: быть максимально «открыт» для родителей (законных представителей) ребенка; разъяснять специфику образовательной деятельности и регулярно информировать о ходе реализации образовательной программы; предоставить возможность открытого обсуждения вопросов, связанных с реализацией программы в разделе финансовой грамотности; по возможности привлекать родителей к проведению занятий с дошкольниками. Воспитателю следует разъяснять родителям необходимость регулярно беседовать с детьми на финансово-экономические темы, прививать бережное отношение к продуктам питания, вещам, игрушкам, ко всему, что создано человеком. Нельзя допускать, чтобы у детей стихийно складывались представления о том, что родители обязаны удовлетворять все их капризы и желания. Это приводит к потребительскому отношению к родителям, появляются желания, которые родители не в состоянии удовлетворять. Дошкольник должен чувствовать себя полноценным членом семейного «хозяйственного коллектива», знать, откуда в семье денежные средства, что покупается, почему это можно купить, а это нельзя, почему необходимо иметь запас (денег, продуктов и пр.), как копить и экономить. Наибольший эффект дает обучение ребенка рациональному отношению к финансам именно в семье. Чтобы получить необходимые результаты, в семье необходимо воспитывать уважение к труду, труду людей, честно заработанным деньгам.

Направления и формы взаимодействия с родителями

Направления	Формы работы
Информационное	Тематические стенды, консультации, создание библиотеки
Познавательное	Создание развивающей предметно-пространственной среды, семейные проекты, конкурсы, папки-передвижки, театрализованные постановки.
Досуговое	Праздники, выставки, ярмарки, экскурсии, встречи с интересными людьми, родительский клуб.
Аналитическое	Анкетирование, тестирование, личные беседы, родительская почта, анализ мнений и запросов родителей.

Взаимодействие родителей по вопросу безопасного поведения детей дошкольного возраста.

Задачи:

- С помощью разнообразных методов и приемов повысить родительскую компетентность в вопросах формирования основ безопасного поведения у детей дошкольного возраста;
- Создать условия для обогащения детско-родительских взаимоотношений и формирования социальных навыков и норм поведения на основе совместной деятельности с родителями и взаимной помощи;
- Активизация пропагандистской деятельности среди родителей Детского сада по формированию основ правил пожарной безопасности, правил дорожного движения и безопасной жизнедеятельности.
- Выработать систему воспитательно -образовательной работы по формированию навыков безопасного поведения.

Этапы работы с родителями:

1. Подготовительный (ознакомительный).

Определение содержания, форм и методов процесса взаимодействия семьи и детского сада.

2. Просветительский. Планирование работы Детского сада по взаимодействию с родителями.
3. Совместной деятельности с родителями, социальными партнерами

Формы и виды работы с родителями:

1. Традиционная

- Анкетирование, тестирование, опрос.
- Родительские собрания, беседы;
- Игры-тренинги;
- Совместные экскурсии в пожарную часть.

Традиционная форма работы с родителями это:

- родительские собрания с включением игр-тренингов, в процессе которых родители включаются в обсуждения, предлагаются различные ситуации, в которых они пытаются проанализировать и найти приемлемое решение. Примерные темы: «Спички не тронь, в спичках огонь», «Волшебные знаки», «Один дома», «Огонь - друг, огонь- враг» и т.д.
- родительские собрания, беседы с решением проблемных обучающих ситуаций;

-экскурсии в пожарную часть.

2. Просветительская форма работы:

- папки–передвижки;
- консультации;
- выпуск буклетов;
- выставки рисунков;
- мероприятия с привлечением сотрудников Пожарной части и ГИБДД;
- показ открытых мероприятий;
- памятки для родителей;
- видеофильмы.

3. Нетрадиционные формы работы.

- электронный диск;
- мини-собрания (по интересам);
- индивидуальный безопасный маршрут;
- мастер-класс;
- ролевые, имитационные и деловые игры;
- круглый стол;

выполнение совместного домашнего задания родителей с детьми по разработке безопасного маршрута, в котором указан правильный безопасный путь от дошкольного образовательного учреждения к дому.

2.7. Особенности взаимодействия Детского сада с социумом

Преемственность в работе Детского сада и школы

Преемственность между дошкольным и младшим школьным возрастом является одним из условий непрерывного образования ребенка.

Осуществление преемственности между ДОУ и школой во многом определяется созданием эффективных условий образовательной среды.

При осуществлении преемственности мы выделяем следующие параметры:

- преемственность в содержании обучения и воспитания,
- преемственность в формах и методах образовательной работы,
- преемственность педагогических требований и условий воспитания детей.

Направления работы:

- согласование целей на дошкольном и начальном уровнях;
- совершенствование форм и методов обучения в начальной школе и Детском саду.

Через эти направления проводится:

- методическая работа;

- работа с детьми;
- работа с семьями (законными представителями) воспитанников.

В нашем образовательном учреждении организованы следующие формы взаимодействия со школами № 17 и № 16, лицей №9. Результатом осуществления воспитательно-образовательного процесса является качественная подготовка детей к обучению в школе.

План взаимодействия ДОО со школой

Содержание работы	Срок	Ответственный
Содержание совместной работы воспитателей детского сада и учителей школы		
Посещение учителями начальных классов родительских собраний в Детском саду	Январь-февраль	Зам. заведующего по ВМР, воспитатели подготовительной к школе группы, учителя начальных классов
Мониторинг успеваемости первоклассников – выпускников дошкольной группы.	Декабрь	
Мониторинг готовности дошкольников к школьному обучению	Май	
Педсовет «Определение уровня социальной компетентности детей подготовительной к школе группы»	Май	
Работа с родителями		
Оформление стенда в Детского сада «Для вас, родители будущих первоклассников»	Декабрь	Зам. заведующего по ВМР, воспитатели подготовительной группы, учителя начальных классов
Размещение рекомендаций для родителей будущих первоклассников на сайте Детского сада и школы	В течение года	
Анкетирование родителей детей подготовительной группы «Ребенок на пороге школы»	Декабрь	
Тематическая выставка в группе «Как подготовить ребенка к школе»	Январь	
Родительское собрание в подготовительной к школе группе «Ваш ребенок идет в школу»	Март	
Индивидуальное консультирование родителей по результатам диагностики готовности детей к обучению в школе	Май	
Выставки детских работ	В течение года	
Работа с детьми		
Беседа о профессии учителя (с приглашением учителя начальных классов)	В течение года	Воспитатели подготовительной группы
Чтение и рассказывание стихов о школе		
Рассматривание картин, отражающих школьную жизнь		
Изобразительная деятельность на тему школы		
Выставка детских работ «Что я знаю о школе»		
Сюжетно-ролевая игра «В школу»		
Словесные и дидактические игры школьной тематики		

Знакомство с пословицами и поговорками об учении		
Рассматривание школьных принадлежностей и дидактическая игра «Собери портфель»		
Экскурсия в класс, встреча с первоклассниками	март	

Взаимодействие Детского сада с социальными институтами

В реализации образовательной программы с использованием сетевой формы наряду с организациями, осуществляющими образовательную деятельность, участвуют научные, медицинские, культурные, физкультурно-спортивные и иные организации, обладающие ресурсами, необходимыми для осуществления видов учебной деятельности, предусмотренных соответствующей образовательной программой.

Направления	Наименование общественных организаций, учреждений	Формы сотрудничества
Образование	ГАОУ ДПО СО «Институт развития образования»	Курсы повышения квалификации, участие в смотрах, семинарах, конференциях, обмен опытом, посещение выставок
	ГБОУ СПО «Каменск-Уральский педагогический колледж»	Курсы повышения квалификации, конференции, семинары, проведение консультаций, обмен опытом
	Дошкольные учреждения города	Проведение методических объединений, открытые мероприятия, практикумы, методические встречи, обмен опытом
	Центр дополнительного образования	Участие в выставках, смотрах-конкурсах; сотрудничество, обмен опытом
Медицина	Детская поликлиника	- проведение медицинского обследования; - связь медицинских работников по вопросам заболеваемости и профилактики (консультирование)
	Аптека	Приобретение лекарств, вакцины
Культура	Городской театр Драмы	Показ театрализованных представлений
	Библиотека им. А.С. Пушкина	Коллективные посещения, встречи с библиотекарем, участие в конкурсах
Безопасность	ГИБДД	Проведение бесед с детьми по правилам дорожного движения, участие в выставках, смотрах-конкурсах, акциях
	УФПС №63	Экскурсии, встречи с работниками пожарной части, конкурсы по ППБ, консультации, инструктажи
Образование	Центр «Лада»	Воспитательно-профилактическая работа с семьями детей, находящимися в социально опасном положении
	ЦПМСС города	Обследование детей, оказание семьям медико-педагогической помощи
Другое	Патриотический клуб «Рубикон»	Патриотическое, физическое воспитание дошкольников и родителей (законных представителей)

III. ОРГАНИЗАЦИОННЫЙ РАЗДЕЛ.

3.1. Материально-техническое обеспечение программы.

В детском саду имеется:

- 6 групповых помещений с раздевалками, туалетными комнатами, буфетными;
- музыкально-физкультурный зал;
- кабинет психолога и учителя-логопеда;
- кабинет заведующего;
- методический кабинет;
- медицинские кабинеты, процедурный кабинет;
- кабинет музыкального руководителя, гардеробная;
- прачечная, гладильная;
- кабинет для хранения спортивного оборудования;
- пищеблок
- игровые площадки для прогулок, веранды;
- спортивная площадка.

Все эксплуатируемые помещения соответствуют требованиям СанПиН 2.4.1.3049-13 «Санитарно-эпидемиологические требования к устройству, содержанию и организации режима работы в дошкольных организациях», охраны труда, пожарной безопасности, защиты от чрезвычайных ситуаций, антитеррористической безопасности учреждения дошкольного образования.

В Детском саду имеется современная информационно-техническая база: электронная почта, доступ к сети Интернет с помощью роутера. Создан собственный сайт учреждения. Имеются технические средства обучения, проектор, экран, музыкальный центр, магнитофоны, телевизоры, копировальная техника. В Детском саду имеются компьютер, ноутбуки, дающие возможность выполнения современных требований по делопроизводству, документообороту, организации педагогической деятельности.

Вид помещения	Основное предназначение	Оснащение
Предметно-развивающая среда в МБДОУ		
Музыкально-спортивный зал	<ul style="list-style-type: none"> ➤ Непосредственно образовательная деятельность ➤ Утренняя гимнастика ➤ Досуговые мероприятия ➤ Праздники ➤ Театрализованные представления ➤ Родительские собрания и прочие мероприятия для родителей 	<ul style="list-style-type: none"> ➤ Музыкальный центр, переносная мультимедийная установка, экран ➤ Телевизор 1 шт. ➤ Фортепиано ➤ Синтезатор ➤ Детские музыкальные инструменты ➤ Детские стульчики – 45 шт. ➤ Стул офисный – 2 шт. ➤ Журнальные столики на колесиках-2 шт. ➤ Приборы освещения (люстры 5 рожковые) 9 шт. ➤ Ковер – 1 шт. ➤ Шторы, тюль ➤ Нетрадиционное физкультурное оборудование ➤ Спортивное оборудование для прыжков, метания, лазания, равновесия: ➤ Гимнастические скамейки ➤ Лестница навесная 1 шт. ➤ Канат- 2 шт. ➤ Тренажеры детские (велотренажер) 1 шт. ➤ Скакалки 20 шт. ➤ Маты гимнастические- 2шт. ➤ Дуга средняя 1 шт. ➤ Дуга малая 1 шт. ➤ Обручи малые 20 шт. ➤ Обручи большие 10 шт. и т.д.
Медицинский кабинет, Procedурный кабинет, изолятор	<ul style="list-style-type: none"> ➤ Осмотр детей, консультации медсестры, врачей ➤ Консультативно-просветительская работа с родителями и сотрудниками Детского сада 	<ul style="list-style-type: none"> ➤ Стул офисный 2 шт. ➤ Стол письменный 2 шт. ➤ Шкаф для хранения документов 1 шт. ➤ Электронные напольные весы 1 шт. ➤ Ростомер 1 шт. ➤ Раковина для мытья рук 2 шт. ➤ Стол стеклянный медицинский 1 шт. ➤ Холодильник для хранения лекарственных средств 1 шт. ➤ Кушетка 1 шт.

Кабинет заведующего	<ul style="list-style-type: none"> ➤ Организация воспитательно-образовательного процесса ➤ Консультативно-просветительская и организационная работа с родителями, коллективом 	<ul style="list-style-type: none"> ➤ Стол письменный 2 шт. ➤ Стул офисный 4 шт. ➤ Компьютер 1 шт. ➤ Принтер, сканер-1 шт. ➤ Полки для нормативно-правовой документации и др.
Методический кабинет	<ul style="list-style-type: none"> ➤ Методическая помощь в организации воспитательно-образовательного процесса 	<ul style="list-style-type: none"> ➤ Стол компьютерный ➤ Стул офисный ➤ Шкаф для методической литературы и наглядного материала – 2 шт. ➤ Полка для книг и документации 6 секционная -1 шт. ➤ Компьютер 1 шт. ➤ Принтер 1 шт. ➤ Экран проекционный 1 шт. ➤ Проектор 1 шт. ➤ Стенд информационный – 2 шт. ➤ Ноутбуки-3 шт. ➤ Демонстрационные материалы для психолого-педагогической работы по освоению детьми образовательных областей, дидактические игры и пособия. Справочная, психолого-педагогическая, методическая литература по программе и другим альтернативным программам, периодические издания, нормативно-правовые документы, литература по управлению. ➤ Методическая документация детского сада
Кабинет педагога-психолога и учителя логопеда	<ul style="list-style-type: none"> ➤ Психолого-просветительская работа с родителями и педагогами; коррекционно-развивающая работа с детьми 	<ul style="list-style-type: none"> ➤ Стол письменный 1 шт. ➤ Стул офисный 1 шт. ➤ Стол детский «Цветок» 1 шт. ➤ Стол детский 1 шт. ➤ Стулья детские – 8 шт. ➤ Световой песочный стол- 1 шт. ➤ Пластиковый короб для игр с песком-1 шт. ➤ Стенка с необходимыми дидактическими и методическими пособиями по разделам: <ul style="list-style-type: none"> ➤ - развитие эмоционально-волевой сферы; ➤ - развитие моторики; ➤ - формирование самосознания и самооценки; ➤ - формирование межличностных отношений;

		<ul style="list-style-type: none"> ➤ - подготовка к школьному обучению. ➤ Стеллаж для дидактических игр-1 шт. ➤ Стеллаж для документации- 1 шт. ➤ Уголок уединения с мягким пуфом
Кабинет музыкального руководителя	<ul style="list-style-type: none"> ➤ Консультативно работа с родителями и сотрудниками Детского сада, организация воспитательно-образовательного процесса 	<ul style="list-style-type: none"> ➤ Стол письменный 1 шт. ➤ Стул офисный 1 шт. ➤ Стенка с необходимыми дидактическими и методическими пособиями ➤ костюмерная с различными видами взрослых и детских костюмов.
Коридоры ДОУ	<ul style="list-style-type: none"> ➤ Информационно-просветительская работа с сотрудниками ДОУ и родителями 	<ul style="list-style-type: none"> ➤ Информационные стенды для родителей ➤ Информационные стенды для сотрудников
Прачечная Гладильная	<ul style="list-style-type: none"> ➤ Организация санитарно-гигиенических условий 	<ul style="list-style-type: none"> ➤ Стиральные машины 2 шт. ➤ Ванны 2 шт. ➤ Раковины 2 шт. ➤ Гладильная доска 1 шт. ➤ Гладильный вал 1 шт. ➤ Утюг 1 шт. ➤ Шкафы для хранения белья 2 шт. ➤ Полка 1 шт.
Пищеблок: -овощной цех; -цех сырой продукции; -цех готовой продукции; -моечная; -раздача готовых блюд; -склад: овощной, скоропортящихся продуктов, сырой продукции.	<ul style="list-style-type: none"> ➤ Организация питания детей в Детском саду 	<ul style="list-style-type: none"> ➤ Оснащен необходимой посудой и оборудованием для организации питания детей в Детском саду
7 групповых блоков	<ul style="list-style-type: none"> ➤ Образование и развитие детей, 	Групповой блок состоит из:

	игровая деятельность, самостоятельная и совместная деятельность	<ul style="list-style-type: none"> ➤ приемной (раздевалка); ➤ игровой комнаты; ➤ спальни комнаты; ➤ туалетной комнаты; ➤ буфетной. <p>Помещения оснащены необходимой мебелью и оборудованием. Мебель и оборудование промаркированы, соответствуют возрастным особенностям детей.</p>
Участки	<ul style="list-style-type: none"> ➤ Прогулки, наблюдения ➤ Игровая деятельность ➤ Самостоятельная двигательная деятельность ➤ Экспериментирование ➤ Трудовая деятельность. 	<ul style="list-style-type: none"> ➤ Прогулочные площадки для детей всех возрастных групп. ➤ Игровое, функциональное, и спортивное оборудование. ➤ Физкультурная площадка. ➤ Перекресток для ознакомления дошкольников с правилами дорожного движения. ➤ Огород, цветники. Экологическая тропа

Материально-техническое обеспечение группы №3 «Незабудки»

Помещения	Оснащение	Количество
Приемная	Шкафчики для одежды детей 4 секционные	5
	3 секционный	1
	Скамейки	6
	Шкаф для сотрудник	1
	Полка для обуви	1
	Стенд для родителей	1
	Ковровая дорожка	1
Игровая комната	Столы обеденные детские	6
	Стол питьевого режима	1
	Стол хохлома	1
	Стол для игры в шахматы	1
	Стулья детские	1
	Ковер	23
	Центр творчества	1
	Центр книг	1
	Патриотический цент	1
	Театральный цент	1
Центр природы	1	

	<p>Стол вода, песок (центр экспериментирования)</p> <p>Центр познавательных игр</p> <p>Центр ПДД</p> <p>Центр Пожарной безопасности</p> <p>Центр конструирования</p> <p>Телевизор</p> <p>Магнитофон</p>	<p>1</p> <p>1</p> <p>1</p> <p>1</p> <p>1</p> <p>1</p> <p>1</p>
Туалетная комната	<p>Шкаф хозяйственный</p> <p>полка для полотенец</p> <p>Детские унитазы</p> <p>Детские умывальники</p> <p>Взрослый умывальник</p> <p>Ведро для мытья полов</p> <p>Ведро большое</p> <p>Тазики</p> <p>Веник</p> <p>Совок для мусора</p> <p>Поддон для мытья ног</p> <p>Лентяйки</p> <p>Бачок и ковш для закаливания</p> <p>Корзина для чистого белья</p> <p>Корзина для грязного белья</p> <p>Зеркало</p>	<p>1</p> <p>2</p> <p>4</p> <p>1</p> <p>3</p> <p>1</p> <p>2</p> <p>1</p> <p>2</p> <p>1</p> <p>1</p> <p>1</p> <p>2</p> <p>1</p> <p>1</p> <p>1</p> <p>1</p>
Спальная комната	<p>Кровати детские</p> <p>Стол письменный</p> <p>Шкаф</p> <p>Полка</p> <p>Стулья мягкие</p>	<p>21</p> <p>1</p> <p>1</p> <p>1</p> <p>2</p>
Буфетная	<p>Полка для посуды</p> <p>Раковины для мытья посуды</p> <p>Столик</p> <p>Тарелки</p> <p>Блюда</p> <p>Салатницы</p> <p>Кружки</p>	<p>1</p> <p>2</p> <p>1</p> <p>24</p> <p>21</p> <p>21</p> <p>21</p>

Ложки	24
Чайные ложки	21
Вилки	21
Нож	1
Поднос для выпечки	1
Ёмкость для вторых блюд	1
Ведро	5
Кастрюли	3
Половники	2
Ложка большая	1
Лопатка	1
Разделочная доска для хлеба	1
Кастрюли для тряпок	4
Разносы под питьевой режим	2
Чайник	1
Стаканчики для питьевого режима	21
Кастрюля для соды	1
Тазик для протирания столов	1

3.2. Особенности организации развивающей предметно-пространственной среды Детском саду

Развивающая предметно-пространственная среда Детского сада №93 соответствует требованиям Стандарта и санитарно-эпидемиологическим требованиям. Обеспечивает реализацию ООП. Детский сад имеет право самостоятельно проектировать развивающую предметно-пространственную среду на основе целей, задач и принципов ООП ДО. При этом учитываются возможности и потребности участников образовательных отношений, требования используемых вариативных программ и другие социальные и экономические условия.

Созданная в Детском саду №93 развивающая предметно-пространственная среда обеспечивает:

- охрану и укрепление физического и психического здоровья, эмоционального благополучия детей, в том числе с учетом рисков Интернет-ресурсов и информационной социализации, проявление уважения к их человеческому достоинству, чувствам и потребностям, формирование и поддержку положительной самооценки и уверенности в собственных возможностях при взаимодействии детей друг с другом и взрослым;
- построение вариативного развивающего образования, ориентированного на возможность детьми свободного выбора материалов, видов активности, участников совместной деятельности и общения;

Развивающая предметно-пространственная среда в Детском саду создается педагогами для развития индивидуальности каждого ребенка с учетом его возможностей, уровня активности и интересов, содержательно-насыщенная и максимально соответствует содержанию Программы с

учетом национально-культурных и климатических условий. Развивающая предметно-пространственная среда обеспечивает следующие виды детской деятельности для детей дошкольного возраста с 2-7 лет:

- игровая;
- коммуникативная;
- познавательно-исследовательская;
- восприятие художественной литературы и фольклора;
- самообслуживание и элементарный бытовой труд;
- конструирование из разного материала;
- изобразительная (рисование, лепка, аппликация);
- музыкальная;
- двигательная.

Для выполнения этих задач развивающая среда в Детском саду соответствует принципам:

Насыщенность среды должна соответствовать возрастным возможностям детей и содержанию Программы.

Образовательное пространство оснащено средствами обучения и воспитания (в том числе техническими), соответствующими материалами, в том числе расходным игровым, спортивным, оздоровительным оборудованием, инвентарем (в соответствии со спецификой Программы).

Организация образовательного пространства и разнообразие материалов, оборудования и инвентаря (в здании и на участке) обеспечивают:

- ♦ игровую, познавательную, исследовательскую и творческую активность всех воспитанников, экспериментирование с доступными детям материалами (в том числе с песком и водой);
- ♦ двигательную активность, в том числе развитие крупной и мелкой моторики, участие в подвижных играх и соревнованиях;
- ♦ эмоциональное благополучие детей во взаимодействии с предметно-пространственным окружением;
- ♦ возможность самовыражения детей.

Для детей раннего возраста достаточные возможности для движения, предметной и игровой деятельности с разными материалами.

Трансформируемость: участники образовательных отношений имеют возможность изменений предметно-пространственной среды в зависимости от образовательной ситуации, в том числе от меняющихся интересов и возможностей детей.

Полифункциональность материалов:

- ♦ возможность разнообразного использования различных составляющих предметной среды, например, детской мебели, матов, мягких модулей, ширм и т.д.;
- ♦ В Детском саду имеются полифункциональные (не обладающих жестко закрепленным способом употребления) предметы (ширмы, модули и т.д.), в том числе природные материалы, пригодных для использования в разных видах детской активности (в том числе в качестве предметов-заместителей в детской игре).

Вариативность среды:

- ♦ В Детском саду имеются различные центры активности (для игры, конструирования, уединения и пр.), а также разнообразных материалов, игр, игрушек и оборудования, обеспечивающих свободный выбор детей;
- ♦ Происходит периодическая сменяемость игрового материала, появление новых предметов, стимулирующих игровую, двигательную,

познавательную и исследовательскую активность детей.

Доступность среды:

- ◆ доступность для воспитанников, в том числе детей с ограниченными возможностями здоровья и детей-инвалидов, всех помещений, где осуществляется образовательная деятельность;
- ◆ свободный доступ детей, в том числе детей с ограниченными возможностями здоровья, к играм, игрушкам, материалам, пособиям, обеспечивающим все основные виды детской активности;
- ◆ исправность и сохранность материалов и оборудования.

Безопасность предметно-пространственной среды предполагает соответствие всех ее элементов требованиям по обеспечению надежности и безопасности их использования.

Детский сад самостоятельно определяет средства обучения, в том числе технические, соответствующие материалы (в том числе расходные), игровое, спортивное, оздоровительное оборудование, инвентарь, необходимые для реализации Программы.

Центр	Цель	Содержание (Основная часть и ЧФУОО)
Микроцентр «Физкультурный уголок»	<ul style="list-style-type: none"> ➤ Расширение индивидуального двигательного опыта в самостоятельной деятельности 	<ul style="list-style-type: none"> ➤ Мат ➤ Мячи разного диаметра ➤ Пристенная лестница ➤ Кольцеброс ➤ Платочки ➤ Атрибуты к подвижным и спортивным играм ➤ Нетрадиционное физкультурное оборудование <p><u>Часть, формируемая участниками образовательных отношений:</u></p> <ul style="list-style-type: none"> ➤ Картотеки подвижных игр народов Урала ➤ Нетрадиционное спортивное оборудование
Микроцентр «Уголок природы»	<ul style="list-style-type: none"> ➤ Расширение познавательного опыта, его использование в трудовой деятельности 	<ul style="list-style-type: none"> ➤ Календарь природы ➤ Комнатные растения в соответствии с возрастными рекомендациями ➤ Сезонный материал ➤ Стенд со сменяющимся материалом на экологическую тематику ➤ Литература природоведческого содержания, набор картинок, альбомы ➤ Материал для проведения элементарных опытов ➤ Обучающие и дидактические игры по экологии ➤ Инвентарь для трудовой деятельности <ul style="list-style-type: none"> ➤ Природный и бросовый материал

		<p><u>Часть, формируемая участниками образовательных отношений</u></p> <ul style="list-style-type: none"> ➤ Иллюстрационный материал: растительный и животный мир Урала ➤ Энциклопедии «Удивительный Урал», «Загадки природы» ➤ Природный и бросовый материал
Микроцентр «Уголок развивающих игр»	<ul style="list-style-type: none"> ➤ Расширение познавательного сенсорного опыта детей 	<ul style="list-style-type: none"> ➤ Дидактический материал по сенсорному воспитанию <ul style="list-style-type: none"> -Пирамидки разной величины 3 шт. -Вкладыши различной формы 5 шт. -Мозаика крупная 2 шт. ➤ Дидактические игры ➤ Настольно-печатные игры ➤ Познавательный материал ➤ Материал для детского экспериментирования <p><u>Часть, формируемая участниками образовательных отношений:</u></p> <ul style="list-style-type: none"> ➤ Развивающие игры: «Народы», «Национальный костюм» ➤ Настольные игры по экономическому воспитанию («Миллионер», «Веселый огород» и т.д.)
Микроцентр «Строительная мастерская»	<ul style="list-style-type: none"> ➤ Проживание, преобразование познавательного опыта в продуктивной деятельности. Развитие ручной умелости, творчества. Выработка позиции творца 	<ul style="list-style-type: none"> ➤ Напольный строительный материал; ➤ Настольный строительный материал ➤ Пластмассовые конструкторы (младший возраст- с крупными деталями) ➤ Конструкторы с металлическими деталями (старший дошкольный возраст) ➤ Разные виды конструкторов ➤ Схемы и модели для всех видов конструкторов – старший возраст ➤ Транспортные игрушки ➤ Схемы, иллюстрации отдельных построек (мосты, дома, корабли, самолёт и др.) <p><u>Часть, формируемая участниками образовательных отношений:</u></p> <ul style="list-style-type: none"> ➤ Схемы жилищ разных народов ➤ Разноплановый конструктор и бросовый материал
Микроцентр «Игровая зона»	<ul style="list-style-type: none"> ➤ Реализация ребенком полученных и имеющихся знаний об окружающем мире в игре. Накопление 	<ul style="list-style-type: none"> ➤ Атрибутика для с-р игр по возрасту детей («Семья», «Больница», «Магазин», «Школа», «Парикмахерская», «Почта», «Армия», «Космонавты», «Библиотека», «Ателье»)

	жизненного опыта	<ul style="list-style-type: none"> ➤ Предметы- заместители <u>Часть, формируемая участниками образовательных отношений</u> ➤ Русская изба и предметы быта русского народа
Микроцентр «Уголок безопасности»	<ul style="list-style-type: none"> ➤ Расширение познавательного опыта, его использование в повседневной деятельности 	<ul style="list-style-type: none"> ➤ Дидактические, настольные игры по профилактике ДТП ➤ Макеты перекрестков, районов города, ➤ Дорожные знаки ➤ Литература о правилах дорожного движения <i>соответствует с <u>Частью формируемой участниками образовательных отношений</u></i>
Микроцентр «Краеведческий уголок»	<ul style="list-style-type: none"> ➤ Расширение краеведческих представлений детей, накопление познавательного опыта 	<ul style="list-style-type: none"> ➤ Государственная символика ➤ Образцы русских костюмов ➤ Наглядный материала: альбомы, картины, фотоиллюстрации и др. ➤ Предметы народно- прикладного искусства ➤ Предметы русского быта ➤ Детская художественной литературы <p><i>соответствует с <u>Частью формируемой участниками образовательных отношений</u></i></p>
Микроцентр «Книжный уголок»	<ul style="list-style-type: none"> ➤ Формирование умения самостоятельно работать с книгой, «добывать» нужную информацию. 	<ul style="list-style-type: none"> ➤ Детская художественная литература в соответствии с возрастом детей ➤ Наличие художественной литературы ➤ Иллюстрации по темам образовательной деятельности по ознакомлению с окружающим миром и ознакомлению с художественной литературой ➤ Материалы о художниках – иллюстраторах ➤ Портрет поэтов, писателей (старший дошкольный возраст) ➤ Тематические выставки <p>с <u>Частью формируемой участниками образовательных отношений</u></p> <p><u>Часть, формируемая участниками образовательных отношений</u></p> <ul style="list-style-type: none"> ➤ Книги разных народов (сказки) ➤ Альбомы для просмотра «Традиции», «Быт», «Кухня» народов УРАла
Микроцентр «Театрализованный уголок»	<ul style="list-style-type: none"> ➤ Развитие творческих способностей ребенка, стремление проявить себя в играх-драматизациях 	<ul style="list-style-type: none"> ➤ Ширмы ➤ Элементы костюмов ➤ Различные виды театров (в соответствии с возрастом) ➤ Предметы декорации <p><u>Часть, формируемая участниками образовательных отношений</u></p> <ul style="list-style-type: none"> ➤ Атрибуты различных национальностей Урала
Микроцентр	<ul style="list-style-type: none"> ➤ Проживание, преобразование 	<ul style="list-style-type: none"> ➤ Бумага разного формата, разной формы, разного тона

«Творческая мастерская»	<p>познавательного опыта в продуктивной деятельности. Развитие ручной умелости, творчества. Выработка позиции творца</p>	<ul style="list-style-type: none"> ➤ Достаточное количество цветных карандашей, красок, кистей, тряпочек, пластилина (стеки, доски для лепки) ➤ Наличие цветной бумаги и картона ➤ Достаточное количество ножниц с закругленными концами, клея, клеенок, тряпочек, салфеток для аппликации ➤ Бросовый материал (фольга, фантики от конфет и др.) ➤ Место для сменных выставок детских работ, совместных работ детей и родителей ➤ Место для сменных выставок произведений изоискусства ➤ Альбомы- раскраски ➤ Наборы открыток, картинки, книги и альбомы с иллюстрациями, предметные картинки <p>Часть, формируемая участниками образовательных отношений</p> <ul style="list-style-type: none"> ➤ Предметы народно – прикладного искусства
Микроцентр «Музыкальный уголок»	<ul style="list-style-type: none"> ➤ Развитие творческих способностей в самостоятельно-ритмической деятельности 	<ul style="list-style-type: none"> ➤ Детские музыкальные инструменты ➤ Портрет композитора (старший дошкольный возраст) ➤ Магнитофон ➤ Набор аудиозаписей ➤ Музыкальные игрушки (озвученные, не озвученные) ➤ Игрушки- самоделки ➤ Музыкально- дидактические игры ➤ Музыкально- дидактические пособия <p>Часть, формируемая участниками образовательных отношений</p> <ul style="list-style-type: none"> ➤ Музыкальные инструменты-самоделки ➤ Музыкальные инструменты народностей живущих на Урале

Развивающая предметно-пространственная среда группы №3

Название центра, уголка	Основное предназначение	Оснащение
Раздевалка	1.Формирование навыков самообслуживания, умение аккуратно складывать вещи в шкафчик.	1.Шкафчики с определением индивидуальной принадлежности (24 шт.) (именами детей), скамейки. (6 шт.) 2.Информационные стенды для взрослых: 4 шт. (информация о лечебно-профилактических мероприятиях, проводимых в группе и детском саду); (рекомендации родителям по

	<p>2.Формирование коммуникативных навыков, умения приветствовать друг друга и прощаться друг с другом.</p> <p>3.Привлечение к воспитательной работе родителей. Создание единого сообщества педагогов и родителей.</p>	<p>организации досуга детей, материалы для игр и домашних занятий); мини-библиотека методической литературы для родителей и детской литературы, информационный стенд (режим работы детского сада и группы, расписание работы и рекомендации специалистов, объявления. Информационный стенд по ПДД, ОБЖ.</p>
Физкультурный центр	<p>Расширение индивидуального двигательного опыта в самостоятельной деятельности</p>	<p>1.Мячи большие- 2 шт., малые - 6 шт., средние -1 шт, массажные - 6шт.</p> <p>2.Обруч - 7 шт.</p> <p>3.Флажки - 5шт.</p> <p>4. Кольцеброс - 7шт..</p> <p>5.Кегли - 27 шт.</p> <p>6. Дорожки для закаливания - 6 шт.</p> <p>7.Длинная и короткая скакалки - 10 шт.</p> <p>8.Цветные колечки - 1 шт.</p> <p>10.Цветные трубочки - 13 шт.</p> <p>11. Цветные ленточки - 43 шт.</p> <p>12. Султанчики - 14 шт.</p> <p>13. Картотеки: "Веселые игры на свежем воздухе для детей и их родителей" Ковалева Е.А., 2007 г.- 189 с. Пальчиковые гимнастики (картотека) Игры на развитие мелкой моторики (картотека)</p>
Центр природы и экспериментирования.	<p>Экологическое воспитание и образование детей. Воспитывать любовь и бережное отношение к природе. Развитие познавательной активности детей в процессе экспериментирования.</p>	<p>1.Стол с углублениями для воды и песка, с рабочей поверхностью из пластика.</p> <p>2.Природный материал: глина, камешки, ракушки, минералы, различные семена и плоды, кора деревьев, мох, шишки, листья и т. п.).</p> <p>3.Сыпучие продукты: горох, манка, мука, соль, сахарный песок, крахмал, крупа гречневая, крупа перловая, пшено, рис.</p> <p>4. Финики, яичная скорлупа, скорлупа фисташек.</p> <p>5.Емкости разной вместимости (набор мелких стаканов), ложки, лопатки, палочки, воронки, сито.</p> <p>6.Разнообразные доступные приборы: лупы, микроскоп, цветные и прозрачные «стеклышки» (из пластмассы), бинокли, формы для льда.</p>

		<p>7.Зеркала. 8.Магниты. 9.Медицинские материалы: пипетки, колбы, шпатели, вата, марля, шприцы без игл, соломки для коктейля. 10.Коллекции минералов, тканей, бумаги, семян и плодов, растений (гербарий). 11. Цветы. 12. Пульверизатор, лейка. 13.Игрушки: животные, фрукты, овощи 14. Картотека «Элементарные опыты и эксперименты в детском саду» 15. Дидактические игры: "Кто то ест". "Мои домашние животные". "На лугу и в огороде". "Звери, насекомые, птицы". "Двойняшки". "Чьи детки". Лото "Деревья". "Верки и корешки". Иллюстрации природы в разное время года, природные явления, времена суток. "Зеленый луг". Ягоды Комнатные цветы: герань, пеларгония, спатифилиум, туя, плющ, ктенанта, симполия, хлорофитум.</p>
<p>Центр изобразительного искусства</p>	<p>Развивать интерес, внимание, любопытность, эмоциональный отклик детей на отдельные эстетические свойства и качества предметов окружающей действительности.</p>	<p>1.Восковые и акварельные мелки, цветной мел, гуашь, акварельные краски, акриловые краски, различные предметы для декора, цветные карандаши, фломастеры, шариковые ручки, пластилин, глина. 2.Цветная и белая бумага, картон 3.Кисти, палочки, стеки, ножницы, поролон, трафареты, клей, палитра, непроливайки, салфетки бумажные, салфетки матерчатые, клеёнки для аппликации на столы, доски для лепки, щетинные кисти, ватные палочки, ватные диски, зубные щетки, сангина, уголь, штампы, точилки. 4.Материал для нетрадиционного рисования: сухие листья, шишки, колоски, тычки и т.п. 5. Магнитная доска. 6.Образцы декоративного рисования: - альбомы: Филимоновская игрушка.</p>

		<p>Золотая хохлома. Румяные матрёшки. Жостовские подносы. Гжель. Золотая хохлома. Дымковские игрушки - 2 шт. Образцы изобразительного творчества 7. Шаблоны, трафареты, штампики. 8. Портреты художников.</p>
<p>Познавательный (сенсорный) центр</p>	<p>Развитие мышления и пальчиковой моторики, освоение операций вкладывания, наложения; формирование обследовательских навыков; знакомство с геометрическими фигурами и формами предметов; обучение группировки предметов по цвету, размеру, форме; выявление отношения групп предметов по количеству и числу (много, мало, один);</p>	<p>Набор крупной мозаики – 2 шт. Набор мелкой мозаики – 2 шт. Сборная игрушка (вертолёт)- 1 шт. Логический куб – 7 шт. Пирамидки деревянная логическая - 2 шт. Шнуровка- 3 шт. Картинки для игры с прищепками, прищепки. Конструктор пластмассовый – 1 шт. Домино – 2 шт. Лото – 2 шт. Логическая мозаика – цвета 1 шт. Игры на развития дыхания: - султанчики - 14 шт. Схемы поэтапного рассказа - серии из 4 картинок: времена года (природа и сезонная деятельность людей)- 1 шт. Сюжетные картинки – Стимульный материал для развития речи – 1 шт. Демонстрационные картины «мамы всякие нужны» - 1 шт. Конвенция о правах ребёнка Весёлая гимнастика для глаз Игры и упражнения для развития речи Чистоговорки Артикуляционная гимнастика Упражнения для развития дыхания Пальчиковая гимнастика для развития речи Гимнастика маленьких волшебников Занятия, игры по развитию речи</p>

		<p>Сборник пословиц и поговорок. <u>Дидактические игры:</u> Валеология Одинаковое и разное 4 сезона Предметы из сюжетов Противоположности Игры на развитие дыхания Обобщение Животные Мой дом <u>Дидактический материал</u> Профессии Звуки и буквы Ягоды Овощи Злаки Фрукты Птицы Истории в картинках Домашние животные и птицы</p>
Музыкально – театральный центр	Развитие слухового восприятия и внимания; формирование исполнительских навыков; развитие творчества детей на основе литературных произведений.	<p>Барабан – 1 шт. - бубен- 3 шт. - металлофон – 3 шт. - магнитофон – 1 шт. - погремушки – 8 шт Картинки: Музыкальные инструменты Музыканты - ширма для кукольного театра настольная- 1 шт. - настольный театр- 2 шт. - наборы кукол (пальчиковых) – 1 шт. - маски для постановки сказок –11 шт. - театр Би-ба-бо – 7 шт. - фланелеграф 1 шт. Театр на фланелиграфе</p>

		<ul style="list-style-type: none"> - Расскажи сказку по картинкам - собери и Расскажи сказку Игры: лото «герои русских сказок» ассоциации «русские народные сказки» разрезные картинки «собери сказку» - костюмы для уголка ряженья
Книжный центр	Формирование навыка слушания, умения обращаться с книгой; формирование и расширение представлений об окружающем.	<ol style="list-style-type: none"> 1. Открытая витрина для книг, стол, два мягких кресла. 2. Детские книги по программе и любимые книги детей, два-три постоянно меняемых детских журналов, детские энциклопедии, книги по интересам. 3. Портреты детских писателей.
Центр сюжетно-ролевой игры	Способствовать возникновению игры; развивать умение выбирать роль, выполнять в игре несколько взаимосвязанных действий; формирование коммуникативных навыков в игре; развитие подражательности и творческих способностей.	С-Р игра «Дом»: <ul style="list-style-type: none"> - кухня – 1 шт. - плита- 2 шт. - столик – 1шт. - стульчики- 2 шт. - кровать- 1 шт. - постельные принадлежности (матрац, подушка, одеяло, простыня, наволочка, пододеяльник)- 1 комплект - гладильная доска- 1 шт. - утюг – 1 шт. Верёвочка – 1 шт. Прищепки <ul style="list-style-type: none"> - стиральная машина –1 шт. - набор посуды - 2 шт. - коляска - 2 шт. - кукла - 4 шт. - набор для купания- 1 шт. - телефон – 1 шт. - фартук С-Р игра «Магазин»: <ul style="list-style-type: none"> - магазин - набор фруктов- 3 шт. - набор овощей – 3 шт.

		<ul style="list-style-type: none"> - набор х /б изделий- 2 шт. - набор продуктов- 1 шт. - корзинка- 2 шт. Деньги С-Р игра «Парикмахерская»: Набор для стрижки- 1 шт. Набор украшений – 1шт. Фен – 1 С-Р игра «Больница»: Костюм доктора- 1 комп. Медицинские инструменты- 2 набор Телефон 1 шт.
Центр строительных игр	Развивать представление об основных свойствах объёмных геометрических в основном крупных, форм (устойчивость, неустойчивость, прочность, шершавости- гладкости их поверхности, в приобретении умений воссоздать знакомые предметы горизонтальной плоскости, развивать мелкую моторику пальцев рук, в приобретении умения строить мебель, горки, дома.	<ol style="list-style-type: none"> 1. Крупный строительный конструктор (Пластмассовые кубики). 2. Средний строительный конструктор (деревянные кубики и машинки). 3. Тематические строительные наборы (для мелких персонажей): город, крепость, домик, гараж, бензозаправка, армия. 4. Конструкторы «Лего» - мелкий и крупный. 5. Небольшие игрушки для обыгрывания построек (фигурки людей и животных, макеты деревьев и кустарников). 6. Конструктор-цепочка. 7. Конструктор «зоопарк»
Центр «Безопасности»	Знакомить детей с ПДД. Учить различать проезжую часть дороги, тротуар, сигналы светофора.	<ul style="list-style-type: none"> Дорожное полотно с изображением дорог, пешеходных переходов Мелкий транспорт. Знаки (коробка) Светофор Коврик (дорога)- 1шт. Рули - 2 шт. Железная дорога- 1 шт. Деревянный конструктор «транспорт» Настольные игры Лото «Азбука дорожных знаков» " Дорога".

		<p>Домино о дорожных знаках Картотека " Правила дорожного движения". Дидактические игры: - По улицам дорожного движения - Светофор</p>
Патриотический центр		<p><u>Демонстрационный материал:</u> Плакат президента, герб РФ Открытки города Бумажные куклы в народных костюмах <u>Книги:</u> Каменск – Уральский Урал – Кладовая Земли Каменск – Уральский <u>Картотека предметных картинок:</u> Традиционный костюм Народные промыслы Две столицы – плакат «Наша Родина»</p>
Центр занимательной математики		<p>1. Занимательный и познавательный материал по математике. (логико-математические и дидактические игры). 2. Наборы геометрических фигур; 3. Игры на Логику деревянные - 15шт 4. Пеналы «Учись считать»; 5. Волшебные часы; <u>Дидактические игры:</u> Д/игра «Маленькая страна» (сосчитай, сложи, сравни) Пазлы на сложение и вычитание Д/игра «Подбери узор» Д/игра «Большой, средний, маленький» Д/игра «Ориентация в пространстве» Д/игра «Готов ли ты к школе» Д/игра «Найди пару -Больше -меньше» Д/игра «Найди форму» Д/игра «Дни недели» Д/игра «Подбери заплатку» <u>Материал для занятий:</u></p>

	<p>Счётный материал: свёкла, тыква, баклажан, груша. Листочки, танки, военная техника, счётные палочки. Геометрические фигуры: треугольники, квадраты, круги, овалы, прямоугольники Набор цифр от 1 до 10; Числовые веера, спектр цифр Цветные счётные палочки «Кюизенера» Учебно-игровое пособие «Логические блоки Дьениша» Раздаточный материал для обучения детей счёту Дидактический материал для изучения состава числа Демонстрационные альбомы «Цифры» Тетради с заданиями для развития детей «Изучаем математику» Трафареты «Геометрические фигуры» Мерные полоски, цветные столбики <i>Карточки:</i> На сложение и вычитание Найди соседей числа Собери фигуру из палочек</p>
--	--

3.3. Обеспечение методическими рекомендациями и средствами обучения и воспитания

Обеспечение методическими рекомендациями и средствами обучения и воспитания разновозрастная группа для детей 4-6 № (3)

<p>Программы, технологии и пособия по образовательной области «Физическое развитие»</p>	<ul style="list-style-type: none"> ➤ Харченко Т.Е. Бодрящая гимнастика для дошкольников. С – П., 2013г. ➤ Подольская Е.И. Необычные физкультурные занятия для дошкольников. Волгоград, 2011г. ➤ Желобкович Е.Ф. 150 эстафет для детей дошкольного возраста. М., 2010г. ➤ Фирилева Ж.Е. «СА – ФИ – ДАНСЕ» танцевально-игровая гимнастика для детей. С – П., 2010г. ➤ Степаненкова Э.Я. Сборник подвижных игр. М., 2014г. ➤ Прохорова Г.А. Утренняя гимнастика для детей 2 – 7 лет. М., 2004г ➤ Буцинская П.П «Общеразвивающие упражнения в д/с» - М.: Просвещение, 1990. <p><u>Часть, формируемая участниками образовательных отношений:</u></p> <ul style="list-style-type: none"> ➤ Картоотека подвижных игр разных народов
<p>Программы, технологии и пособия</p>	<ul style="list-style-type: none"> ➤ Алешина Н.В «Ознакомление дошкольников с окружающей и социальной действительностью» - М.: УЦ Перспектива, 2009.

<p>по образовательной области «Социально-коммуникативное развитие»</p>	<ul style="list-style-type: none"> ➤ Алешина Н.В «Патриотическое воспитание дошкольников» - М.: 2005. ➤ Волчкова В.Н «Конспекты занятий в старшей группе детского сада» - В.: ТЦ Учитель, 2005. ➤ Тимофеева Л.Л «Ребёнок и окружающий мир» - СП.: Детство-Пресс, 2011. <p><u>Часть, формируемая участниками образовательных отношений</u></p>
<p>Программы, технологии и пособия по образовательной области «Речевое развитие».</p>	<ul style="list-style-type: none"> ➤ Волчкова В.Н «Конспекты занятий в старшей группе д/с, развитие речи» - В.: ТЦ Учитель, 2004. ➤ Колесникова Е.В «Развитие звукобуквенного анализа у детей 5-6 лет» - М.: 1998. ➤ Лебедева Л.В. «Обучение дошкольников пересказу». М., 2015г. ➤ Гербова В.В. Развитие речи в детском саду. Программа и методические рекомендации. М., 2005г. ➤ Трофимова О.А, Толстикова О.В. Развитие речи детей дошкольного возраста по средствам современных конструкторов. Екатеринбург, 2017г. ➤ Козиной И.В. Лексические темы по развитию речи дошкольников. Старшая группа методическое пособие. М., 2014г. ➤ Нищева Н.В. Обучение детей пересказу по опорным картинкам (выпуск 2 – 5). С – П., 2017г. ➤ Бондаренко Т.М. Комплексные занятия в старшей группе детского сада. Воронеж, 2004г. ➤ Хрестоматия для чтения детям в детском саду и дома: 5 – 6 лет М., 2017г. ➤ Еромыгина М.В. Каратэка упражнений для самомассажа пальцев и костей рук. Зрительная гимнастика. С – П., 2017г <p><u>Часть, формируемая участниками образовательных отношений</u></p> <ul style="list-style-type: none"> ➤ <u>Хрестоматия для детей «Литературное творчество народов Урала» Толстикова О.В., 2010</u>
<p>Программы, технологии и пособия по образовательной области «Познавательное развитие»</p>	<ul style="list-style-type: none"> ➤ Воронкевич О.Л «Добро пожаловать в экологию» - СП.: Детство-Пресс, 2011 ➤ Волчкова В.Н «Конспекты занятий в старшей группе д/с, экология» - В.: ТЦ Учитель, 2008. ➤ Волчкова В.Н. Конспекты занятий в старшей группе. Познавательное развитие. Воронеж, 2005г. ➤ Михайлова З.А. «Игровые занимательные задачи для дошкольников» С – П., 2015г. ➤ Михайлова З.А., Носова Е.А. Логико – математическое развитие дошкольников. С – П., 2016г. ➤ Михайлова З.А. Математика от трёх до семи. Учебно-методическое пособие для воспитателей детского сада. С- П., 1998г. ➤ Сычёва Г.Е. Формирование элементарных математических представлений у дошкольников 5-6 лет. М., 2017г. ➤ Голубина Т.С. Чему научит клеточка. Методическое пособие для подготовки дошкольника к письму. М., 2005г. ➤ Тугушева Г.П., Чистякова А.Е. Экспериментальная деятельность детей среднего и старшего дошкольного возраста. С – П., 2016г.

	<ul style="list-style-type: none"> ➤ Маневцевой Л.М. Мир природы и ребёнок. Методика экологического воспитания дошкольников. С – П., 1998г. ➤ Марудова Е.В. Ознакомление дошкольников с окружающим миром: экспериментирование. С – П., 2015г. ➤ О.В. Толстикова «Мы живем на Урале», Екатеринбург «ИРО», 2013 г. ➤ Исакова Н.В. Развитие познавательных процессов у старших дошкольников через экспериментальную деятельность. С – П., 2015г. ➤ Нищева Н.В. Опыт – экспериментальная деятельность в ДОУ. Конспекты занятий в разных возрастных группах. С – П., 2015г. ➤ Нищева Н.В. Конспекты занятий по формированию у дошкольников естественных представлений в разных возрастных группах детского сада. С – П., 2012г. ➤ Евдокимова Е.С. Правила дорожного движения: система обучения дошкольников. Волгоград, 2011г. ➤ Хаббибулина Е.Я. Дорожная азбука в детском саду. С – П., 2014г. Гарнышева Т.П. ОБЖ для дошкольников. С – П., 2013г. ➤ Н.М. Зубкова «Воз и маленькая тележка чудес» СПб Речь, 2006 г. <p><u>Часть, формируемая участниками образовательных отношений</u></p> <ul style="list-style-type: none"> ➤ Авдеева Н.Н «Безопасность» - М.: Детство-Пресс, 2002 ➤ Михайлова З.А. Математика – это интересно. Парциальная программа. Игровые ситуации математического содержания для детей дошкольного возраста. С-П., 2017г
<p>Программы, технологии и пособия пособий по образовательной области «Художественно-эстетическое развитие»</p>	<ul style="list-style-type: none"> ➤ Лихачёва Е.Н. организация нестандартных занятий по конструированию с детьми дошкольного возраста. С – П., 2013г. ➤ Коваленко З.Д. Аппликация с семенами. М., 2014г. ➤ Волчкова В.Н. Конспекты занятий в старшей группе детского сада: ИЗО. Воронеж, 2008г. ➤ Лыкова И.А. Изобразительная деятельность в детском саду. Учебно-методическое пособие. М., 2012г. ➤ Лыкова И.А. Конструирование в детском саду. Старшая группа. М., 2015г. ➤ Павлова О.В. Изобразительная деятельность и художественный труд. Старшая группа комплексные занятия. Волгоград, 2015г. <p><u>Часть, формируемая участниками образовательных отношений</u></p> <ul style="list-style-type: none"> ➤ «Ладушки» И Каплунова, И. Новоскольцева -СП «Композитор», 2009 г. ➤ «Праздник на каждый день» И Каплунова, И. Новоскольцева -СП «Композитор», 2009 г ➤ Конструирование и художественный труд в Детском саду : Программа и конспекты занятий М. ТЦ Сфера, 2005 г. ➤ Лыкова И.А. Цветные ладошки. Парциальная программа художественно-эстетического развития детей 2 – 7 лет в изобразительной деятельности. Формирование естественного отношения к миру. М., 2014г
<p>Программы, технологии и пособия</p>	<ul style="list-style-type: none"> ➤ Детство: Примерная образовательная программа дошкольного образования. Под ред. Т.И. Бабаева, А.Г. Гогоберидзе и др. С – П., 2014г.

пособий по проектной деятельности

- «Давайте вместе поиграем» Комплект игр с блоками Дьенеша. (Под ред. Б.Б. Финкельштейн. С – П.)
- «Дом с колокольчиком» Альбом заданий. Под ред. Б.Б. Финкельштейн. С – П.)
- «Маленькие логики» Альбом заданий. Под ред. Б.Б. Финкельштейн. С – П.)
- Н.А. Черепкова. Рисование разными способами с детьми старшего дошкольного возраста. С – П., 2017г.
- Н.В. Шайдурова. Учимся делать открытки. С – П., 2014г.
- Г.Н. Давыдова. Бумагапластика. Цветные мотивы. М., 2013г
- Дурова Н.В. Игры и упражнения на развитие фонетико – фонематического слуха у дошкольников. – М.: Школьная Пресса, 2010.
- Лылова Л.С. Фронтальные логопедические занятия с детьми дошкольного возраста. – Воронеж: ИП Лакоценина Н.А., 2012.
- Затулина Г.Я. Подготовка старших дошкольников к обучению грамоте. Учебно – методическое пособие. М., 2015г.

3.4. Организация режима пребывания детей в Детском саду

Детский сад функционирует в режиме с 12-часовым пребыванием детей – с 07.00 часов до 19.00 часов группы общеразвивающей направленности (№№ 1,2, 3, 5,6) и 10-часовым пребыванием, группа компенсирующей направленности (№4) – с организованным дневным сном и 3-х разовым приемом пищи интервалом 3 – 4 часа в зависимости от возраста детей. Выходные – суббота, воскресенье и праздничные дни. Режим дня в детском саду строится в соответствии с возрастными особенностями детей и способствует их гармоничному развитию, социальному заказу родителей (законных представителей).

Основу режима дня составляет установленный распорядок сна и бодрствования, приемов пищи, гигиенических и оздоровительных процедур, организованной образовательной деятельности, прогулок и самостоятельной деятельности детей.

Решение образовательных задач осуществляется, как в виде непосредственно образовательной деятельности, так и в виде образовательной деятельности, осуществляемой в ходе режимных моментов. Основу режима дня составляет установленный распорядок сна и бодрствования, приемов пищи, гигиенических и оздоровительных процедур, организованной образовательной деятельности, прогулок и самостоятельной деятельности детей. Максимальная продолжительность непрерывного бодрствования детей до 3 лет составляет 4 часа, 3-7 лет – 5 часов 10 минут. Утренний отрезок времени (с 07.00 до 09.00) включает традиционные режимные моменты, которые организует воспитатель группы, при этом в каждый момент общения с детьми педагогом решаются определенные задачи воспитания и обучения. В этот же период проводятся индивидуальные занятия (упражнения) с детьми. Основная задача образовательной работы в утренний отрезок времени состоит в создании у детей бодрого, жизнерадостного настроения. В 09.00 начинается образовательная деятельность детей. Непосредственно образовательная деятельность реализуется через организацию различных видов детской деятельности (игровой, двигательной, познавательно-исследовательской, коммуникативной, продуктивной, музыкально-художественной, трудовой, а также чтения художественной литературы) или их интеграцию с использованием разнообразных форм и методов работы, выбор которых осуществляется педагогами самостоятельно в зависимости от контингента детей, уровня освоения Программы и решения конкретных образовательных задач. Продолжительность образовательной деятельности для детей 3-го года жизни - не более 10 минут, для детей 4-го года жизни - не более 15 минут, для детей 5-го года жизни - не более

20 минут, для детей 6-го года жизни - не более 25 минут, для детей 7-го года жизни - не более 30 минут. Максимально допустимый объем образовательной нагрузки в первой половине дня в младшей и средней группах не превышает 30 и 40 минут соответственно, а в старшей и подготовительной 45 минут и 1,5 часа соответственно. В середине времени, отведенного на непрерывную образовательную деятельность, проводят физкультминутку. Перерывы между периодами непрерывной образовательной деятельности - не менее 10 минут. Образовательная деятельность с детьми старшего дошкольного возраста может осуществляться во второй половине дня после дневного сна, но не чаще 2 - 3 раз в неделю. Ее продолжительность должна составлять не более 25 - 30 минут в день. В середине непосредственно образовательной деятельности статического характера проводят физкультминутку. Образовательная деятельность физкультурно-оздоровительного и эстетического цикла занимает не менее 50% общего времени, отведенного на непосредственно образовательную деятельность. Образовательная деятельность, требующая повышенной познавательной активности и умственного напряжения детей, проводится в первую половину дня и в дни наиболее высокой работоспособности детей (вторник – четверг). Для профилактики утомления детей она сочетается с образовательной деятельностью, направленной на физическое и художественно-эстетическое развитие детей. Домашние задания воспитанникам детского сада не задаются. В январе и летний период (июнь, июль, август) для детей организуются каникулы, во время которых проводят образовательную деятельность эстетического и оздоровительного цикла (музыкальные, спортивные, изобразительная деятельность). Общий объем самостоятельной деятельности детей (игры, подготовка к образовательной деятельности, личная гигиена) соответствует требованиям действующих СанПиН и занимает в режиме дня 3 – 4 часа в день в соответствии с возрастом детей. Непосредственно образовательная деятельность по физическому развитию детей в возрасте от 3 до 7 лет проводится не менее 3 раз в неделю. Один раз в неделю для детей 5 - 7 лет следует круглогодично организовывать непосредственно образовательную деятельность по физическому развитию детей на открытом воздухе. Ее проводят только при отсутствии у детей медицинских противопоказаний и наличии у детей спортивной одежды, соответствующей погодным условиям. На прогулке решаются оздоровительные и специальные коррекционно-образовательные задачи. Подвижные игры предусмотрено проводить в конце прогулки перед возвращением детей в помещение. Прогулка организуется два раза в день: в первую половину дня – до обеда и во вторую половину дня (с учетом погодных условий) после усиленного полдника. При температуре воздуха ниже -15 С и скорости ветра более 7 м/с продолжительность прогулки сокращается. Прогулка не проводится при температуре воздуха ниже -15 С и скорости ветра более 15 м/с для детей до 4 лет, для детей 5 – 7 лет – при температуре воздуха ниже -20 С и скорости ветра более 15 м/с. После прогулки дети готовятся к обеду, обедают, а затем организуется дневной сон. Общая продолжительность дневного сна – 2-2,5 часа, в зависимости от возраста детей. Дети с трудным засыпанием и чутким сном укладываются первыми и поднимаются последними. Во время сна обязательно присутствие воспитателя или помощника воспитателя. В теплое время года (июнь-август) увеличивается время пребывания детей на свежем воздухе за счет организации разнообразных видов детской деятельности.

Примерный режим дня на летний оздоровительный период.

(июнь-август)
для разновозрастной группы детей 4-6 лет
«Детский сад № 93»

Примерные режимные моменты	время
Утренний прием, игры, общение, утренняя гимнастика	7.00-8.25
Подготовка к завтраку, завтрак	8.25-8.50
Совместная деятельность, Самостоятельные игры	8.50-9.25
Подготовка к прогулке, образовательная деятельность на прогулке, прогулка, возвращение с прогулки.	9.25-10.05
Гигиенические процедуры, второй завтрак	10.05-10.15
Прогулка	10.15-12.10
Обед	12.10-12.50
Закаливающие мероприятия. Релаксирующая гимнастика перед сном.	12.50-13.00
Подготовка ко сну, сон	13.00-15.00
Постепенный подъем, воздушные, водные процедуры	15.00-15.30
Полдник	15.30-16.00
Игры, досуги, общение и самостоятельная деятельность по интересам	16.00 – 16.55
Подготовка к прогулке, прогулка.	16.55.- 18.20
Игры. Уход домой	до 19.00

3.5. Календарный учебный график на 2021-2022 учебный год

№ п/п	Содержание	Сроки
1	Начало учебного года	01.09.2021 г.
2	Окончание учебного года	31.05.2022 г.
3	Продолжительность учебной недели	5 дней (понедельник – пятница)
4	Продолжительность учебного года	39 учебных недель
5	Летний оздоровительный период	с 01 июня по 31 августа 2022 года
6	Режим работы Детского сада	7.00 ч до 19.00 ч
7	Режим работы Детского сада в летний период	7.00 ч до 19.00 ч
8	Каникулы	с 01 января по 10 января 2022 года
9	Сроки проведения мониторинга освоения дошкольниками основной общеобразовательной программы дошкольного образования	начало учебного года: с 01 сентября по 09 сентября 2021; окончание учебного года: с 17 апреля по 28 апреля 2022 года
10	Нерабочие дни	Суббота, воскресенье и праздничные дни
11	Праздничные дни	4 ноября - День народного единства 1, 2, 3, 4, 5, 6 и 8 января - Новогодние каникулы 7 января - Рождество Христово 23 февраля - День защитника Отечества 8 марта - Международный женский день 1 мая - Праздник Весны и Труда 9 мая - День Победы 12 июня - День России

3.6. Особенности традиционных событий, праздников, мероприятий.

Особенности традиционных событий, праздников, мероприятий тесно связано с организацией культурно-досуговой деятельности – важной части системы организации жизни детей и взрослых в детском саду, которая имеет широкий спектр влияния на образование и развитие ребёнка.

Формы проведения досуговой деятельности:

- праздники и развлечения;
- выставки;
- спортивные, познавательные, творческие) досуги.

Праздники, проводимые в Детском саду, раскрывают основные принципы дошкольного образования: приобщение детей к социокультурным нормам, традициям семьи, общества и государства; учёт этнокультурной ситуации развития детей. Их можно разделить на общественно государственные, региональные и посвящённые родному краю, городу.

Организационной основой реализации комплексно-тематического принципа построения программы являются примерные темы (праздники, события, проекты), которые ориентированы на все направления развития ребенка дошкольного возраста и посвящены различным сторонам человеческого бытия, а также вызывают личностный интерес детей к:

- ✓ явлениям нравственной жизни ребенка
- ✓ окружающей природе
- ✓ миру искусства и литературы
- ✓ традиционным для семьи, общества и государства праздничным событиям
- ✓ событиям, формирующим чувство гражданской принадлежности ребенка (родной город, День народного единства, День защитника Отечества и др.)
- ✓ сезонным явлениям
- ✓ народной культуре и традициям.

*Для каждой возрастной группы дано комплексно-тематическое планирование, которое рассматривается как примерное. Педагоги вправе по своему усмотрению частично или полностью менять темы или названия тем, содержание работы, временной период в соответствии с особенностями своей возрастной группы, другими значимыми событиями.

Формы подготовки и реализации тем носят интегративный характер, то есть позволяют решать задачи психолого-педагогической работы нескольких образовательных областей.

Введение похожих тем в различных возрастных группах обеспечивает достижение единства образовательных целей и преемственности в детском развитии на протяжении всего дошкольного возраста, органичное развитие детей в соответствии с их индивидуальными возможностями. Тема отражается в подборе материалов, находящихся в группе в центрах активности.

1 сентября	День знаний
Сентябрь	<i>Экскурсия в пожарную часть</i>
Сентябрь, декабрь, май	Месячник ПДД
1 октября	<i>День пожилого человека</i>
27 октября	<i>День матери</i>
Октябрь	<i>Выставка «Чудо с грядки»</i>
Октябрь-ноябрь	Осенины
Октябрь, май	День открытых дверей
Ноябрь	<i>Акция «Птичья столовая»</i>
Декабрь	Постройка снежно-ледовых городков на территории детского сада «Зимняя сказка», выставка «Новогодний подарок»
Декабрь	Новогодние утренники
Январь	<i>Рождество, Неделя зимних развлечений и игр</i>
Февраль	<i>Военно-патриотическая игра «Зарничка»</i>
Март	Утренники «Международный женский день», конкурс чтецов
Март	<i>Масленица</i>
Март	Участие в городских конкурсах «Каменная радуга», «Зеленый огонек»
Апрель	Посвящение в дружину юных пожарных
Апрель	Неделя здоровья
1 апреля	День смеха, городской конкурс «Смешной апрель»
12 апреля	День космонавтики
Май	<i>Концерт ко дню Победы, конкурс чтецов</i>
30-31 мая	Выпускной «До свидание Детский сад, здравствуй школа!»
1 июня	День защиты детей
12 июня	<i>День России</i>
8 июля	<i>День семьи</i>
30-31 августа	Праздник «До свидание лето»

**Часть, формируемая участниками образовательных отношений*

Традиции группы совпадают с традициями детского сада и подробно указаны в рабочих программах педагогов.

